








# TÉMA TÝDNE 27. - 30. 4.(1.5.) 2020

## ČARODĚJNICE

(1.MÁJ, LÁSKY ČAS)

**Výzva týdne:** Zkus vymyslet vlastní jméno pro sebe jako čarodějku/čaroděje.

### ÚTERÝ

<p><b>1. TVOŘENÍ/ OMALOVÁNKA</b></p> 	<ul style="list-style-type: none"><li>• Pavouk (viz příloha)</li></ul>   <ul style="list-style-type: none"><li>• Hadi z klacíků (viz příloha)</li></ul>
<p><b>2. POKUS</b></p> 	<ul style="list-style-type: none"><li>• Svíčka (viz příloha)</li></ul> 
<p><b>3. ÚKOL</b></p> 	<ul style="list-style-type: none"><li>• Popis obrázku – Čarodějnice (viz příloha)</li><li>• Čarodějnice mají mnoho zvířecích pomocníků. Znáš nějaké?</li><li>• Namíchej si vlastní elixír (viz příloha)</li></ul> 

#### 4. MONTESSORI



- Pečení – Mumií toust (viz příloha)
- Úklid - zametání, utírání prachu
  - Pomáháme mamince v domácnosti. Vyženeme z pokojíčků všechny pavučinky s pavouky a pomůžeme mamince zamést podlahu



- Uklid' si svůj pokojíček, ať se ti v něm nezabydlí nějaká čarodějka ☺

#### 5. BÁSEŇ/ PÍSEŇ/



- **Píseň:** Opakování písně „Čarování“
- **Poslech písně:** „Máme doma obludu“ (viz příloha)
- **Báseň:** Opakování básně „Kouzelnická“



## PŘÍLOHY

### Pavouk



Pomůcky: Papír/ čtvrtka, pastelky, černá tempera (lepší jsou prstové barvy), oči (dají se koupit v papírnictví – ale nejsou nutné), štětec

Postup: Na čtvrtku pastelkou nakresli pavučinu. Štětcem si natři dlaň černou barvou a obtiskni ji na čtvrtku, jako vidíš na obrázku. Po té si natři druhou dlaň a udělej to samé. Po zaschnutí už jen přilep nebo domaluj oči.

### Hadi z klacíků



Pomůcky: klacíky připomínající hady, temperové barvy, štětce, červený papír, lepidlo

Postup: Klacíky dle fantazie pomalujeme temperovou barvou. Z červeného papíru vystříhneme jazyk a přilepíme ho na jeden konec klacíku.

**„Co se stane, když hořící svíčku, která leží ve vodě, překryjeme sklenicí?“**



**Pomůcky:** sklenice s vodou, plastový talířek, svíčka, sirky, barvivo

**Postup:** do talíře si nalijeme trochu vody ze sklenice, vodu obarvíme potravinářským barvivem. Pro lepší optické znázornění svíčku dáme do vody, zapálíme a opatrně ji přiklopíme kádinkou a pozorujeme, co se bude dít

## Popis obrázku „Čarodějnice“



 Design inspirace: [www.hugoboccard.com](http://www.hugoboccard.com)  
Design: [www.papiermusee.com](http://www.papiermusee.com) - Reproducción: [www.papiermusee.com](http://www.papiermusee.com)

*Personnages d'Halloween*

**Popis:** Co všechno vidíš na obrázku? Co čarodějnice drží v ruce? Jak se tváří? Jaká asi je (hodná x zlá)? Co má na hlavě? Kdo sedí vedle ní? Jaké má čarodějnice vlasy?

Čarodějkou si vybarvi a pojmenuj barvy, které použiješ. Vymysli čarodějce jméno. 😊

## Míchání vlastního elixíru




**Postup:** Vymysli si vlastní elixír, namaluj ho do kotlíku (jak myslíš, že by vypadal) a pojmenuj ho. V čarodějnické spižárně máš na výběr: dračí krev, houba Čistivka, švábí oči, vosk, nadrcené drápy z Hipogryfa, šťáva z plodů Ďáblova osidla, voda, vylisované listy Mandragory, výluh z dračí kůže, výluh z Mandragory, roh Jednorozce, kůže z Hřímala, tři chlupy, dračí sliny + vlastní ingredience dle tvé chuti

## Mumií toust

Mumií toust - toustový chléb se zapečenými plátky sýra - jako obvazy - oči z olivy, nebo jiné zeleniny.

A Takhle jsem udělala mumií toustík pro svou mladší sestřičku. 😊



Písnička „Máme doma obludu“ <https://www.youtube.com/watch?v=jwSkCRHD-X0>

**MÁME DOMA OBLUDU**

Má - me do - ma ob - lu - du, já vím, my ví - me.  
Při - hna - la se ko - bě - du, já vím, my ví - me.  
Teď má pu - su od me - du, já vím, my ví - me.  
Od - je - la na mo - pe - du, sta - lo se to ve stře - du.

Máme doma upíra,  
já vím, my víme.  
Na půdě se zavírá,  
já vím, my víme.  
Čuchal česnek s cibulí,  
já vím, my víme.  
Zub mu vypadl, teď bulí,  
stalo se to v pondělí.

Máme doma strašidlo,  
já vím, my víme.  
Do povidel upadlo,  
já vím, my víme.  
Spí pod bílým papírem,  
já vím, my víme.  
Uletělo s upírem,  
stalo se to předčírem.

Máme doma příšeru,  
já vím, my víme.  
Přiletěla k večeru,  
já vím, my víme.  
Zavěťřila dobrotu,  
já vím, my víme.  
Narazila do plotu,  
stalo se to v sobotu.



38

hudba Miloslav Krhoňko, text Marie Poledňáková

# DĚTSKÉ STRÁNKY

## ČARODĚJNICE TEČKOVANÁ

Obtáhni pozorně tečky na obrázku a čarodějnici, která vznikne, vymysli jméno a obrázek si vybarvi.





# ĎTSKÉ STRÁNKY

## ČARODĚJNICE S KOTLÍKEM – HLEDÁNÍ ROZDÍLŮ

Prohlédni si pozorně obrázky, které jsou zrcadlově obrácené, a vyzkoušej svoji pozornost, najdi 10 rozdílů.





# ĎĚTSKÉ STRÁNKY

## ČARODĚJNICE DUBNĚNKA – BLUDIŠTĚ

Čarodějnici Dubněnce se zatoulalo koště, bez kterého by nemohla letět na svatojakubskou noc. Pomůžeš jí ho najít?



# DĚTSKÉ STRÁNKY

## Najdi čarodějnici cestu

Poznáš, jaké čarodějnice patří kotel na vaření lektvarů, jaká používá baňky s chemikáliemi a která kouzlí s pomocí knihy kouzel?



## Zdroje:

Omalovánky - <https://www.detskestranky.cz/wp-content/uploads/2016/02/%C4%8Carod%C4%9Bjn%C3%A1-omalov%C3%A1nka.pdf>

Písnička -

[https://www.google.com/search?q=m%C3%A1me+doma+obludu+noty&sxsrf=ALeKk01XpeLrd023h-FkX1PTHKfIXhFYzQ:1587978334901&tbm=isch&source=iu&ictx=1&fir=EYeT303DMJP-CM%253A%252CnzK0oDdZjIStNm%252C\\_&vet=1&usg=AI4\\_kSF9V2q96KJ4ivcsDqN1FI86DfKEA&sa=X&ved=2ahUKEwiS6L-koljpAhWKGewKHXh2CboQ9QEwAHoECAkQFw#imgrc=EYeT303DMJP-CMhttps://vyrabimesdetmi.rajce.idnes.cz/Carodejnice/625295131](https://www.google.com/search?q=m%C3%A1me+doma+obludu+noty&sxsrf=ALeKk01XpeLrd023h-FkX1PTHKfIXhFYzQ:1587978334901&tbm=isch&source=iu&ictx=1&fir=EYeT303DMJP-CM%253A%252CnzK0oDdZjIStNm%252C_&vet=1&usg=AI4_kSF9V2q96KJ4ivcsDqN1FI86DfKEA&sa=X&ved=2ahUKEwiS6L-koljpAhWKGewKHXh2CboQ9QEwAHoECAkQFw#imgrc=EYeT303DMJP-CMhttps://vyrabimesdetmi.rajce.idnes.cz/Carodejnice/625295131)

Pavouk, hadi -

[https://wiki.rvp.cz/Knihovna/V%c3%9dROBKY\\_S\\_D%c4%9aTMI/%c4%8cAROD%c4%9aJNICE/Hadi\\_z\\_klac%c3%adk%c5%af](https://wiki.rvp.cz/Knihovna/V%c3%9dROBKY_S_D%c4%9aTMI/%c4%8cAROD%c4%9aJNICE/Hadi_z_klac%c3%adk%c5%af)

Mumií toust - <https://alis.mypage.cz/menu/hry/hry-pro-male-carodejnice>

Svíčka: <https://vida.cz/blog/samavoda>