




Prezri si obrázok. Ktorá polovica tela nie je dokreslená?
Pomenuj čati tela na obrázku.



Obtiahni všetky prerušované čiary a dokresli druhú polovicu tela.
Vyfarbi obrázok.

Úterý

1. TVOŘENÍ/ OMALOVÁNKA



- Popros maminku, aby obkreslila tvé tělo na balčí papír
- Nakresli si obličej.
- Vystříhni a vymaluj jednotlivé části těla a nalep je podle toho, kam patří.
- <https://i.pinimg.com/236x/ac/54/d6/ac54d60d11f64b066bbc77273efd907b--emberi-test-picasa-web.jpg>



2. POKUS/ HRA



- Zkoušky rovnováhy – hra
- Pomůcky:
 - kladina
 - lavička
 - balanční pomůcky (lano, rovnovážný disk, deska)
- Postup:
 - 1.Necháme děti procházet po koberci, po lavičce a pak po kladině – nutné dodržet bezpečnost práce a poskytovat dětem v průběhu pokusu záchranu.
 - 2.Porovnáme, co je obtížnější.
 - 3.Poté si společně vysvětlíme, co je to rovnováha.

4. Pokud máme k dispozici nějaké další balanční pomůcky, využijeme je také.

- https://is.muni.cz/do/rect/el/estud/pedf/js19/gymnastika_deti/web/pics/002.jpg



3. ÚKOL/ LOGO



- Zjisti co všechno tvé tělo dokáže!
 - Jak daleko doskočíš?
 - Jak vysoko vyskočíš?
 - Dosáhneš ze stoje na zem?
 - Dáš nohu za hlavu?
 - Dáš si jazyk na nos?
 - Spojíš své ruce za zády?

4. MONTESSORI



- Popros maminku aby ti vytiskla a pomohla vystřihnout obrázky.
- <https://www.eschovka.cz/product/?pid=2186>
- Spolu si pak povídejte o emocích, jaké vzniknou.
- Kdy (v jaké situaci) emoce cítíme? Kdy máme/viděli jsme stejný výraz?
- <https://cestarelace.cz/wp-content/uploads/2019/11/emoce-1080x675.jpg>



5. BÁSEŇ/ PÍSEŇ/
POHÁDKA

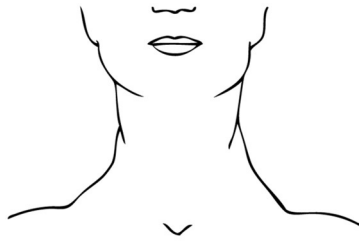


- Poslechněte si spolu jednu z nahrávek (klidně v průběhu týden všechny) a popovídejte si o tom spolu. Dozvíte se spoustu důležitých informací.
- <https://junior.rozhlas.cz/pro-slepici-kvoc-o-lidskem-tele-8064229>

Části těla

Hlava	
Oko	
Pusa	
Nos	
Ucho	

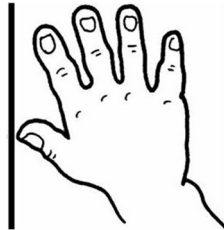
Krk



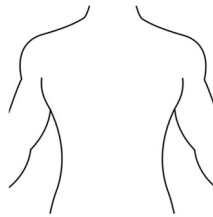
Levá ruka



Pravá ruka



Trup



Levá noha



Pravá noha

