








Čtvrtek

<p>1. TVOŘENÍ/ OMALOVÁNKA</p> 	<ul style="list-style-type: none">• Vystříhni si z některé z tvých fotek hlavu či jinou část těla, nalep si ji na papír nebo čtvrtku a kreativně zbytek těla dotvoř – můžeš použít pastelky, fixy, barevné papíry, kousky látky, provázky, knoflíky či cokoliv jiného co doma najdeš.• Můžeš takto dodělat i ostatní členy tvé rodiny a vytvořit obrázek celé rodiny.
<p>2. POKUS/ HRA</p> 	<ul style="list-style-type: none">• Skákání panáka – vyber si vhodné místo někde venku/na zahradě, nakresli si na zem křídou panáka, a společně s kamarádem či s někým z tvé rodiny si ho zaskákejte.• https://cs.wikipedia.org/wiki/Sk%C3%A1k%C3%A1n%C3%AD_pan%C3%A1ka• https://lh3.googleusercontent.com/proxy/cC1SiClxf_aTxelUOX-C5t9mqtUMa67HCWV3ugyyt16tQBk_y59HAK_gnj6jFMPQc87kQkP08txDDDJYEGA84eKVgnooh7CcLn-0OV3FUYsKnDecFytCJWc7f9OYiNZTQ1wmbjTx 
<p>3. ÚKOL/ LOGO</p> 	<ul style="list-style-type: none">• Víš kolik máš zubů a jak se jmenují?• Vezmi si zrcátko, otevři ústa a zkus spočítat kolik máš zubu v horním patře, v dolním patře a celkově.• Jednotlivé zuby si prohlédni a pozoruj jaké jsou mezi nimi rozdíly.• Nauč se jak se jednotlivé zuby jmenují. http://www.porodnice.cz/dite-a-z/prvni-docasne-zuby-0• https://www.pigy.cz/wp-content/uploads/2017/12/zuby_900x490-450x245.jpg

	
<p>4. MONTESSORI</p> 	<ul style="list-style-type: none"> • Popros rodiče, aby ti vytiskli a vystříhali písmenka, která jsou pod tabulkou (pokud nemáte tiskárnu, mohou ti je rodiče přepsat na papír). • Slož z nich dvě slova – LIDSKÉ TĚLO a zkus říct, jak se jednotlivá písmena jmenují. • Poté si vezmi papír a slova zkus přepsat obyčejnou tužkou na papír. • Ke každému písmenu poté doma najdi jednu věc/předmět, který začíná na stejné písmeno.
<p>5. BÁSEŇ/ PÍSEŇ/ POHÁDKA</p> 	<ul style="list-style-type: none"> • Přečti si s rodiči pohádku o princezně Zuběnce a jejím trápením s bakteriemi. • Popros rodiče, aby ti vytiskli příložený soubor a vymaluj si některou z omalovánek. • http://www.szu.cz/uploads/documents/czzp/edice/Nové/Omalovanky_zdravy_zoubek.pdf

L I D S

K É T Ě

L O