











Úterý 11. 5. 2021

<p>1. TVOŘENÍ</p> 	<p>Dnes se seznámíš s výtvarnou technikou, která se jmenuje frotáž. Pomocí frotáže vytvoříš studánku pro jarní vílu.</p> 
<p>2. POKUS</p> 	<p>Dnes si budeš hrát s vodou. Určitě se ti bude líbit přelévání vody do různých průhledných kelímků z umělé hmoty. Vyzkoušíš si, které předměty ve vodě plavou, a které se potopí.</p> 
<p>3. HUDEBNĚ POHYBOVÁ HRA</p> 	<p>písnička – Uvíváme věneček chůze v kruhu</p> 
<p>4. MONTESSORI</p> 	<p>S pomocí maminky zkus uplést věneček z pampelišek pro vílu. Věneček můžeš pustit po potoce.</p> 
<p>5. POHÁDKA</p> 	<p>Jarní pohádka o zajíčkovi Písnička: Voda, voděnka</p> 

Studánka pro jarní vílu – technika frotáž

Dnes se seznámíš s výtvarnou technikou, která se jmenuje **frotáž**. Pomocí frotáže vytvoříš studánku pro jarní vílu.

Pomůcky: 2 čtvrtky, modrá voskovka, hrubá plocha (dřevěné prkno), černý fix, lepidlo, nůžky

Postup:

1. Čtvrtku položíš na hrubou plochu (dřevěné prkno)
2. Celou čtvrtku vybarvíš plochou stranou voskovky, tak aby byly znatelná léta dřeva.
3. Vystříhneš tvar kruhu a nalepíš na čtvrtku.
4. Uprostřed černým fixem dokreslíš jarní vílu. Podle vlastní fantazie domaluješ.



Ukázka pracovního postupu:



Pokus – Hry s vodou

Pomůcky: Průhledné kelímky různé velikosti, kamínky, dřevěný klacík (dřevíčko od nanuku), korková zátka, hřebík.

Postup:

1. Pokus: Přelévání vody do různých kelímků (porovnávání různého objemu vody).
2. Proč kámen neplave? - Ponořování různých předmětů do vody.



Proč kámen neplave?

Co
Proč
Jak



A proč se kus dřeva, zaoceánská loď nebo nafukovací člun nepotápí?

Voda má určitou hmotnost, váhu. Proto je například plná kropicí konev o tolik těžší než prázdná. Různé předměty a materiály mají rozdílnou hmotnost, přestože jsou třeba i stejně veliké. To si můžeš lehce sám vyzkoušet. Vezmi si dva nafukovací balónek, jeden nafoukni a druhý naplň vodou. Když je potom každý zvlášť zvážíš na kuchyňské váze, uvidíš, o kolik je balónek s vodou těžší. Dřevo je lehčí než voda, proto loďka malé holčičky na našem obrázku tak pěkně pluje. Naproti tomu kámen je těžší než voda, takže se potopí a klesne na dno.

To je jasné, ale jak to že se nepotopí obrovské ocelové zaoceánské lodě, které jsou ještě naloženy mnoha tunami nákladu?


To proto, že v jejich mohutném trupu je také uzavřeno veliké množství vzduchu, který loď ve vodě nadnáší. Když se ale trup lodi prorazí a vnikající voda vytlačí vzduch, loď se potopí jako kámen.

Mořské nebo mycí houby mají spoustu drobných komůrek, ve kterých jsou, když je houba suchá, vzduchové bubliny. Proto houba zpočátku, když ji položíš na hladinu,

plave. Postupem času ale nasává stále více vody, která vytlačuje vzduch, houba těžkne a potápí se, až je nakonec zcela ponořená. Vyzkoušej si to někdy při koupání ve vaně. Podobné je to i s nafukovacími matracemi nebo čluny. Dobře nafouknutý člun většinou unese i několik dětí. Prázdný člun ale neunese ani tebe samotného.



nařeknutí člun většinou unese i několik dětí. Prázdný člun ale neunese ani tebe samotného.



Uvijíme věneček

Uvijíme věneček,
ze všech našich kytiček.
zapleteme do věnečku
kvítek, lístek i větvičku,
jaké jméno máš?
(vymyslíme název kytičky)
Pojď ty mezi nás.



Petrklíč



Podběl



Sasanka



Tulipán



Fialka



Pampeliška



Narcis

(Melodie k říkance k poslechu na: <https://www.youtube.com/watch?v=R6PhakgzQE>)

Pravidla pohybové hry: Hraje celá rodina. Jeden z rodičů je hlavní vodič. Chodí po místnosti a zpívá: Uvijíme věneček, ze všech našich kytiček (dětíček), jaké jméno máš? (pampeliška) Tak pojd' mezi nás.

Názvy květin (jmen) se nesmí opakovat.

Děti se zapojí za maminku/tatínka a postupně utvoří hada. Když už jsou všichni členové rodiny zapojeni, drží se za ruce, utvoří kruh (věneček).

Děti si procvičí smysl pro rytmus, sladění pohybů a uvolněnost. Naučí se spolupracovat.

Pleteme věneček

S pomocí maminky zkus uplést věneček z pampelišek pro vílu. Věneček můžeš pustit po potoce.

Budeš potřebovat přibližně 20 utržených pampelišek s co nejdelšími stonky.

Postup: dostupný z <http://ostrovnadu.cz/venecek-z-pampelisek/> včetně videa



Jarní pohádka o zajíčkovi

Byl jednou jeden malý zajíček. Celou zimu žil na okraji lesa; schovaný v jamce před sněhem, Metelící a Fujavicí. Často mu hlady kručelo v bříšku. Moc se těšil na jaro, na teplo a čerstvou voňavou travičku. Ale jaro stále nepřicházelo a zbytky trávy na louce byly tuhé, šedé a zvadlé.

Šel tedy zajíček za studánkovou vílou. Sklonil se nad studánku a prosil: „Studánková vílo, dej prosím louce vodu, ať už roste tráva“.

Studánková víla se vynořila z vody a řekla: „Zajíčku, tráva ještě nemůže růst, nejprve musí přijít Vesna, odemkne spící přírodu - a pak se všechno zazelená. Buď trpělivý! Vesna se neřídí našimi přáními, všechno chce svůj čas. Jak by to dopadlo, když by se příroda řídila podle nás! Jeden by chtěl jarní trávu, druhý sníh, třetí teplo na koupání. Ještě, že to nejde!“

Zajíček se smutně rozloučil se studánkovou vílou. Aby mu čekání, na to až přijde jaro, rychleji uteklo, odhopkal se podívat, jak se kdo na příchod jara chystá.

Doskák k rybníku.

„Podívej, zajíčku, co mám práce“, ukazoval mu vodník. Vodu, rostliny i všechny živočichy, co jich v rybníce mám, musím připravit“

Také skřítek Kořínek na zajíčka volal: „Už mám hlínu i koříanky připraveny, teď jen čekám, až tudy Jaro projde a pak se travičky dočkáš; i lístky budou a květinky“.

A pak – jednoho dne – se to konečně stalo! Vesna prošla krajem a tráva se zazelenala a květiny vykvetly. Každý strom, na který se podívala, se obalil lístky nebo rozkvetl. I rybník se probudil k životu a začalo v něm hemžení. Z teplých krajů se vrátil čáp i vlaštovky.

Zajíček se dočkal dobroučké trávy a celá příroda byla krásná a jarně voňavá. A studánková víla si zpívala tu nejlíbeznější vodní písničku – Voda voděnka.



VODA, VODĚNKA

Jaroslav Uhlíř

Voda, voděnka
hladí oblázky.
Takové je pohlazení,
takové je pohlazení
od lásky.
Takové je pohlazení,
takové je pohlazení
od lásky.

Když se dvě srdce
šťastně potkají,
na voděnce chladné ledy,
na voděnce chladné ledy
pukají.
Na voděnce chladné ledy,
na voděnce chladné ledy
pukají.

Kdo se té vody jednou napije,
ten své srdce neuhlídá,
ten své srdce neuhlídá,
ztratí je.

Ten své srdce neuhlídá,
ten své srdce neuhlídá,
ztratí je.

Větre, větříčku,
běžíš po poli,
pofoukej mi mou hlavičku.
pofoukej mi mou hlavičku,
ať nebolí.
Pofoukej mi mou hlavičku.
pofoukej mi mou hlavičku,
ať nebolí.

Já jsem tvá milá,
ty jsi můj milý,
co bychom se o samotě,
co bychom se o samotě
trápili.
Co bychom se o samotě,
co bychom se o samotě
trápili.

K poslechu: <https://www.youtube.com/watch?v=xsTwqDWdBGQ>



Zdroje:

Frotáž: <https://slideplayer.cz/amp/3665551/>

<https://vytvarkaprodeti.blogspot.com/2013/10/jarni-vila-otvirani-studanek.html>

Uvijíme věneček:

Petrklíč - <http://www.herbalista.cz/bylinky/podbel-lekarsky-tussilago-farfara/>

Podběl - http://www.botanickafotogalerie.cz/highslide/images/large/141/Tussilago_farfara17.jpg ©

Josef Dohnal

Pampeliška – <https://www.cukrovka.cz/upload/images/smetanka-koren.jpg>

Sasanka -

http://www.botanickafotogalerie.cz/highslide/images/large/30/Anemone_nemorosa15.jpg; ©Karel

Fajmon

Tulipán - <https://www.zahrada-centrum.cz/images/illustrations/slider/001200.jpg>

Narcis - https://cdn.pixabay.com/photo/2020/07/17/06/23/flower-5413112_1280.png

Pravidla hry: <https://www.predskolaci.cz/uvijime-venecek/7582>

Pleteme věneček: <http://ostrovnepadu.cz/venecek-z-pampelisek/>

Jarní pohádka o zajíčkoví: <http://www.msnevcehle.cz/vzdelavani-deti/ms-1016/p1=1021>

https://64.media.tumblr.com/tumblr_l0er1jH5nR1qztdqo1_400.jpg

Voda, voděnka: <https://www.youtube.com/watch?v=xsTwqDWdBGQ>