









TÉMA TÝDNE 30.3.-3. 4. 2020

ZVÍŘATA NA STATKU

Výzva týdne: Trénuj kouzelná slůvka: PROSÍM, DĚKUJI, PROMIŇ

ÚTERÝ

<p>1. TVOŘENÍ</p> 	<ul style="list-style-type: none">• Tvoření z roliček od toaletního papíru 
<p>2. HRA</p> 	<ul style="list-style-type: none">• Krokodýlí farma 
<p>3. ÚKOL</p> 	<ul style="list-style-type: none">• Vzpomeneš si, o jakých zvířatech jsme si včera povídali? Ovce, husa, slepice, kůň, kráva, - vytleskáme a počítáme slabiky – můžeme použít i zdrobněliny pro víceslabičná slova, poznáváme jakým písmenem začíná Kočka, ovce, husa... na jaké zvíře si vzpomeneš, které začíná na H, K,...• Víš, že tahle zvířata mají také rodinu jako my? Maminku, tatínka a děti – víš jak se jim říká? (samec, samice a mláďata) poznáš některá? (Obrázky - viz příloha)• Pracovní list – viz příloha
<p>4. MONTESSORI</p> 	<ul style="list-style-type: none">• Šněrovaná zvířátka – návod zde: https://www.youtube.com/watch?v=tpvjwMCNSmA&list=PLHxgKGavnJWHXErCDESpTtfYURvv8KvGp&index=52 Pomůcky: pěnový papír (může být i čtvrtka), barevná tkanička, děrovačka nebo nůžky

	
<p>5. BÁSEŇ/ PÍSEŇ</p> 	<ul style="list-style-type: none">• Píseň: „Když jsem já sloužil“, „Když jsem husy pásala“• Báseň: „My se vire, nedáme“ „Pes“ – s procvičením rukou (viz příloha)

Zvířátka z roličky

Pomůcky: rolička od toaletního papíru, temperové barvy (můžeme polepit i barevným papírem), růžové knoflíky na „čumáčky“ (můžeme využít barevný papír nebo nakreslit), lze použít i oči z papírnictví na tvoření, chlupatý drátek (lze nahradit čtvrtkou)



Další náměty na tvoření z ruliček pro dlouhou chvíli ☺





2.5 ★



10 min



Pohybová



Na louce



Uvnitř

noviny/papír

Na krátký úsek chodby položte volné listy papíru či novin, které představují kameny v řece plné krokodýlů. Listy jsou od sebe vzdáleny tak, aby je dítě mohlo lehce přeskákat. Jeho cílem je přejít z jedné strany na druhou bez dotyku podlahy – jinak by je snědli krokodýli! Pokud jsou v přechodu úspěšné, zvyšujte postupně obtížnost odebráním papírů. V určitém bodu již není možné překonat vzdálenost skokem a dítě musí vymyslet jiné řešení. Například si samo sežene chybějící kameny. Řeku lze přejít s použitím pouze dvou kamenů, kdy dítě na jednom z nich stojí a druhý přesune před sebe. Opravdu zvědavé dítě můžete postavit před otázku, jak řeku překonat pouze s jedním kamenem. Toho může dosáhnout třeba tak, že papír, jenž jej představuje, přepůlí a postupně řeku překoná.

Úkol – třísložkové karty – zvířata a jejich mláďata

Tip: pokud máme zhotovené kolíčky s písmenky z minulého týdne, můžeme je využít jako další aktivitu, s kartami lze také hrát pexeso či smíchat a třídit rodiny ☺

Zde naleznete informace, co jsou to „**Třísložkové karty**“ a jak s nimi správně pracovat:

http://montessorikurz.cz/trislozkove-karty-co-jsou-a-jak-s-nimi-pracovat/?utm_source=newsletter&utm_medium=maloobchod&utm_campaign=new20203-mladata&utm_content=newsmladata



býk



hřebec



kráva



kobyła



tele



hříbě



vepř



kozel



prasnice



koza



sele



kůzle



houser



beran



husa



ovce



house



jehně



kohout



kačer



slepice



kachna



kuře



kachně



kocour



pes



kočka



fena



kotě



štěně







A takhle jsme pracovali s tříslůžkovými kartami U Bílého králíka 😊



Pracovní list



Je relie chaque animal
aux aliments qu'il nous
donne.



Básnička - Pes

Pejsek je tvůj kamarád,	- kruh,
na procházky chodí rád.	- ukazovák + prostředník " jdou",
Jak jen můžeš - na chvílku	
dováděj s ním, běhej venku.	- tanec dlaní,
Dobře ví, jak se má chovat,	
hlídat, štěkat, aportovat.	- propletenec,
Co má práce, nemáš zdání!	
Celý svět je k očichání.	- tanec dlaní.

Zdroje:

Tvoření z ruliček – Pinterest -

[https://cz.pinterest.com/search/pins/?rs=ac&len=2&q=craft%20toilet%20paper%20roll&eq=craft%20toilet%20paper&etslf=1935&term_meta\[\]=craft%7Cautocomplete%7C0&term_meta\[\]=toilet%7Cautocomplete%7C0&term_meta\[\]=paper%7Cautocomplete%7C0&term_meta\[\]=roll%7Cautocomplete%7C0](https://cz.pinterest.com/search/pins/?rs=ac&len=2&q=craft%20toilet%20paper%20roll&eq=craft%20toilet%20paper&etslf=1935&term_meta[]=craft%7Cautocomplete%7C0&term_meta[]=toilet%7Cautocomplete%7C0&term_meta[]=paper%7Cautocomplete%7C0&term_meta[]=roll%7Cautocomplete%7C0)

Hra – Krokodýlí farma – mobilní aplikace HopSkoč

Třísložkové karty - http://montessorikurz.cz/trislozkove-karty-co-jsou-a-jak-s-nimi-pracovat/?utm_source=newsletter&utm_medium=maloobchod&utm_campaign=new20203-mladata&utm_content=newsmladata

Pracovní list - <https://www.pinterest.cl/pin/788974428440818684/>

Montessori – šněrovaná zvířátka

<https://www.youtube.com/watch?v=tpvjwMCNSmA&list=PLHxgKGavnJWHXErCDESpTtfYURvv8KvGp&index=52>

Báseň – Pes - <https://elce-pelce-kotrmelce.estranky.cz/clanky/cviceni-pro-deti/rikanky-s-prsty---domaci-zvirata.html>