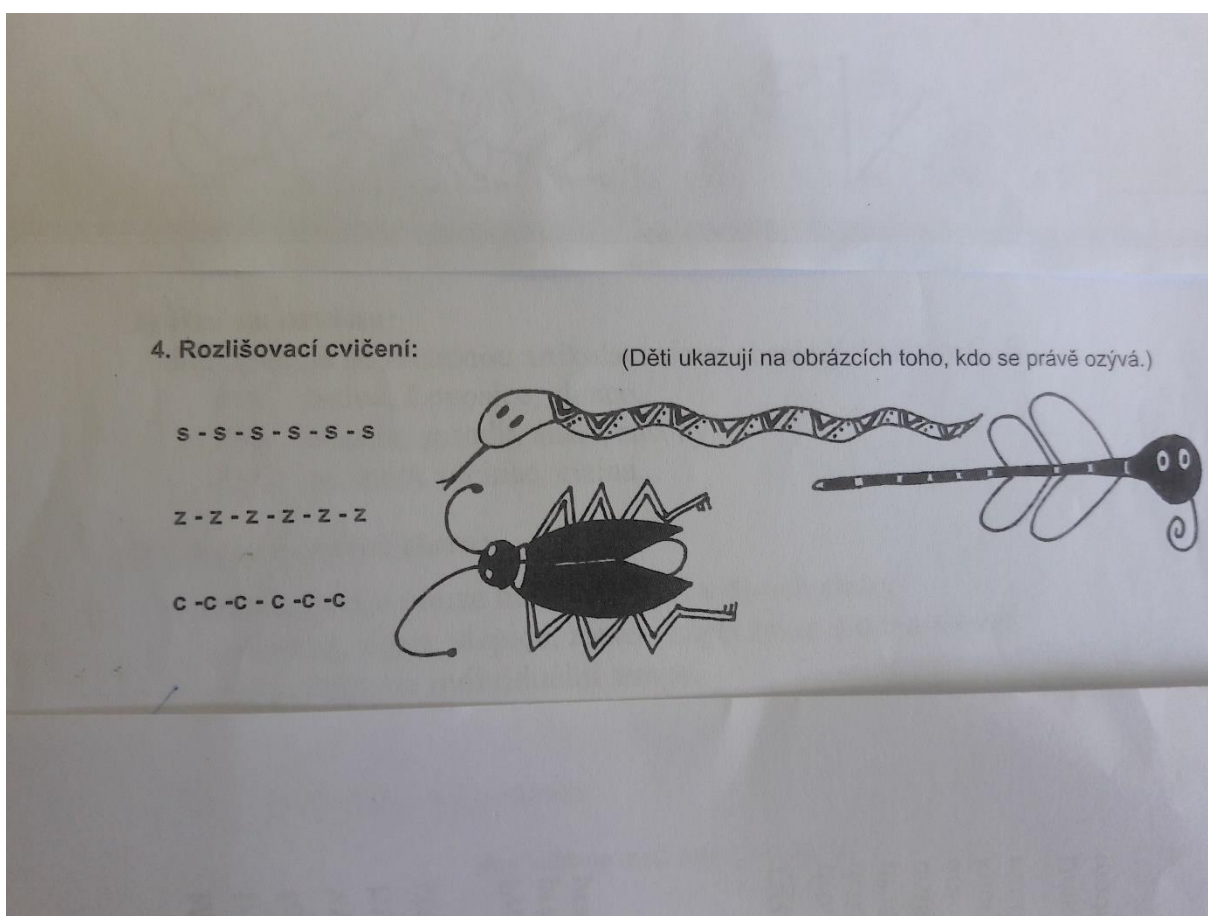




Logopedické okénko **C, S, Z**

Milé děti a rodiče,

Rozlišíme si dnes zvuky. Prohlédni si obrázky. Je na nich HAD, VOSA, CVRČEK. Ukaž je.

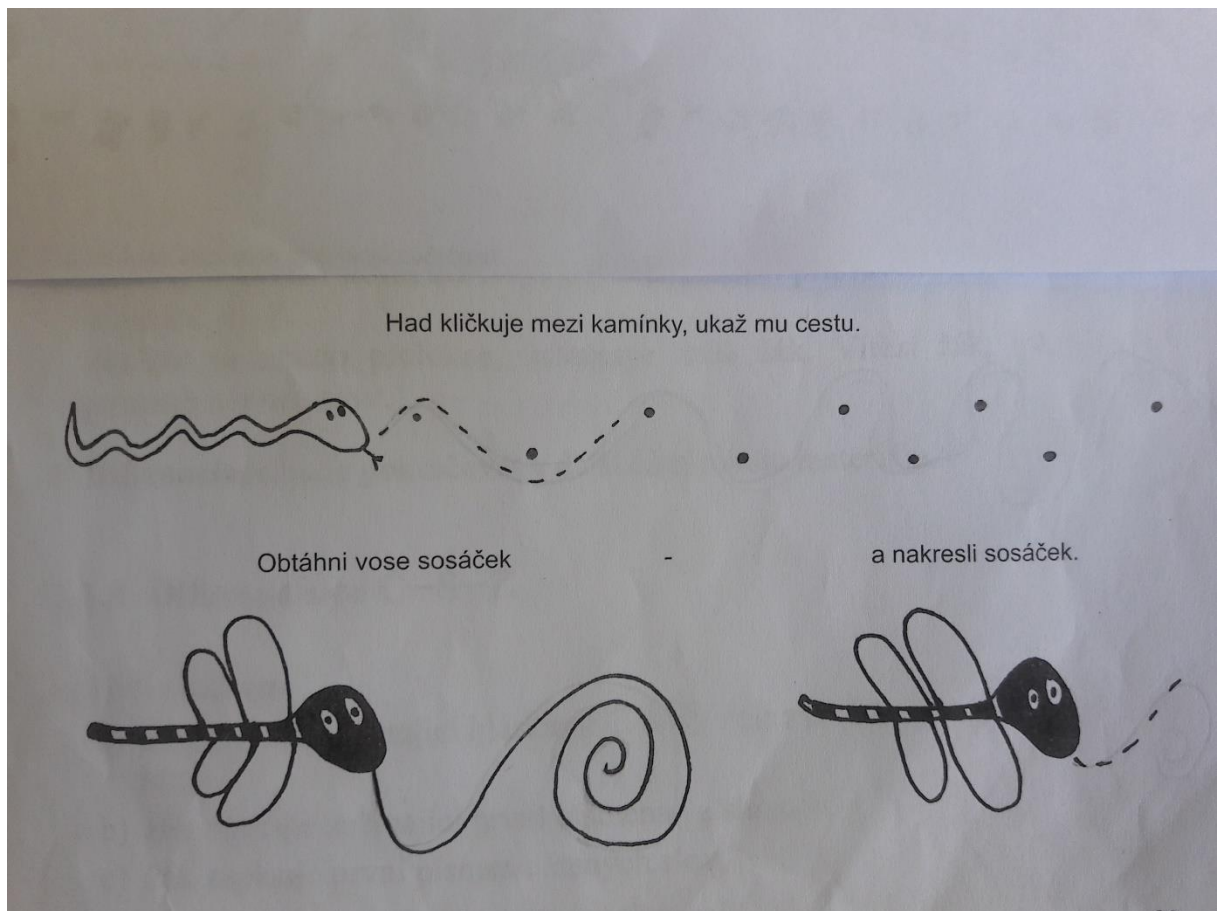


1. Jak dělá had?

- Dej zoubky k sobě, rty do úsměvu, jazyk se opírá o dolní zoubky. Nadechneme se nosem a zasyčíme jako had. SSS, SSS, SSS 3x
- Dej opět zoubky k sobě, rty do úsměvu, jazyk za dolní zuby. Nadechni se a ostře zabzuč jako vosa ZZZ, ZZZ, ZZZ 3x
- Zoubky dáme zase k sobě, široce se usmějeme, jazýček ťuká o spodní zoubky, jako když cvrká cvrček. Vyslovuj hlásku CCC, CCC, CCC. Nebo když to nejde tak zkus potichu hlásku TTT, TTT, TTT. Pak nahlas.

- Znovu si ukazuj obrázky a přiřazuj k nim ty správné zvuky.


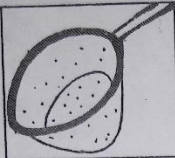


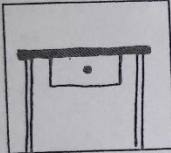



2. Ještě si procvičíme tvoji ručičku.





- Had kličkuje mezi kamínky. Ukaž mu cestu. Nakresli tužkou. A při tom napodobuj syčení hada.
- Pastelkou obtáhni vose sosáček a pak jí nakresli nový. Můžeš to zkusit i vícrát za sebou na nový papír.





3. Prohlédni si obrázky a přečti, co na nich vidíš.. Pak rozděľ slova na hadí slova se S a na slova cvrčí s hláskou C. Hadí slova označ vlnovkou a cvrčí slova puntíkem.

3. Rozděľ obrázky (slova) na slova hadí (se S) a na slova cvrčí (s C):

			
konvice	cedník	pes	les
			
stůl	vejce	kostel	ovoce

Hadí slova označ značkou  a cvrčí slova označ značkou .

4. Sluchové rozpozněj C a S a správně říkej:

			
měsíc svítí	citron je kyselý	lavice stojí na koberci	kluci sedí

Znovu opakuj slova na obrázcích. Můžeš si některý z nich vybarvit.

4. Ještě básnička. Nejprve nám ji rodiče přečtou. Pak společně vyhledáme slova s hláskou C a S. Vyslovíme je, vytleskáme do slabik a řekneme, kolikrát jsme tleskli. Pak se básničku naučíme z paměti.

Cihly, cement, vápno, písek,

Na co je to zedníci?

Vystavíme z cihel domy,

Celou novou ulici.

