










# TÉMA TÝDNE 29. 3. - 2.4. 2021

## „Velikonoce“

Čtvrtek 1. 4. 2021 - „Apríl“

<p><b>1. TVOŘENÍ/ OMALOVÁNKA</b></p> 	<p>Pečení velikonočních beránkových cupcakes</p> 
<p><b>2. POKUS</b></p> 	<p>Vaření velikonočních vajíček s použitím přesýpacích hodin</p> <ul style="list-style-type: none"><li>- na tvrdo</li><li>- na měkko</li></ul> 
<p><b>3. ÚKOL</b></p> 	<p>Co je to apríl?</p> <ul style="list-style-type: none"><li>- Zkus dnes někoho „napálit“</li></ul> 
<p><b>4. MONTESSORI</b></p> 	<p><b>PLAVE X NEPLAVE</b></p> <ul style="list-style-type: none"><li>- Montessori pomůcka z oblasti „Poznááme svět“</li></ul> 

## 5. Básnička



Písnička ze včera – Jaro od Vivaldiho – tanec s šátkem

## 1. TVOŘENÍ

### Pečení velikonočních beránkových cupcakes

#### Ingredience:

- 180 g hladké mouky
- 150 ml mléka
- 80 g másla
- 80 g cukru
- 2 vejce
- 6 g kypřicího prášku

#### Na krém:

- 250 g mascarpone
- 500 ml smetany 38%

#### Co ještě budeme potřebovat?

- Bílé papírové košíčky na cupcakes
- Hnědý marcipán

#### Postup:

- Nejprve smícháme všechny ingredience pro upečení cupcakes. Košíčky neplníme celé, pouze do půlky. Vložíme do košíčků a pečeme na 130 st. přibližně 15 minut. Mezitím si připravíme krém. Vyšleháme smetanu do tuhé konzistence a osladíme podle své chuti. Poté vyšleháme mascarpone s cukrem. Šlehačku a mascarpone poté spojíme jemným převalováním. Zdobící tubičkou nastříkáme na upečený a vychladlý košíček. Z marcipánu vymodelujeme nejprve hlavu, do které uděláme 4 malé dirky (pro oči a čumák). Vytvarujeme uši a rohy. Před umístěním na cupcake ho ještě posypeme kokosem. A je hotovo! 😊

Recept a celý postup pochází z: @neplechanaplechu



## 2. POKUS

- Vaření velikonočních vajíček s pomocí přesýpacích hodin.

Když dáváme vařit vajíčka, velice záleží na tom, jak dlouho je vaříme. Pokud jsou v hrnci chvilinku žloutek je tekutý. Aby byl žloutek tvrdý, necháme vajíčko v hrnci déle. Dnes si vyzkoušíme, jak vajíčko vypadá uvnitř a také jak chutná, pokud ho uvaříme krátce nebo déle.

Vajíčka, která si koupíme v obchodě jsou syrová, vypadají takto:



### Vajíčko na měkko



- Vkládáme do vroucí vody na 3 minuty  
K měření času se dají použít přesýpací hodiny. Tyto mají 1 minutu. Nezapomeň otočit třikrát.

### Vajíčko na tvrdo



- vkládáme do vroucí vody na 10 minut
- hodiny se přesypou jen jednou

Pokud doma nemáš také hodiny. Zkuste doma najít nějaký náhradní časovač. Třeba minutku u maminky v kuchyni.

Uvař vajíčko na měkko i na tvrdo. Poté obě oloupej ze skořápky. Prohlédni si, jaký je mezi nimi rozdíl. Možná i chutnají trošku jinak? Porovnej také s obrázkem syrového vajíčka. Jak se vajíčko v horké vodě proměnilo.

### 3. ÚKOL - APRÍL

Apríl – to je označení vždy pro první dubnový den, 1. 4.

Původ aprílu není jednoznačný. Zmínky o aprílovém vtípkování jsou již ze 17. století, ale proč se mu vlastně



věnujeme, není tak úplně jasné. Podle jednoho z výkladů se 1. dubna narodil Jidáš, který zradil Ježíše. Proto by se ten den nemělo věřit všemu, co kdo řekne.

Apríl je spojen s různými žertíky a drobnými zlomyslnostmi. Předpokládá se, že svátek vznikl jako reakce na změnu ročního období ze smutné zimy na veselejší jaro. Apríl není původní český svátek, ovšem lidé ho ze zahraničí s radostí přejali. A dnes, tedy 1. 4. si dávej pozor, aby tě někdo nenapálil, nebo si z tebe neudělal legraci, dnes totiž může nachytat kdo chce koho chce 😊

Aprílové vtípky:


- vyprávění vtípů – zkus říct krátký vtip a někoho rozesmát
- vylekání – bafnutí, vystrašení
- srandovní lhaní – řekni někomu nějakou zprávu, která není pravdivá, vymysli si ji
- udělej lumpránu – nějakou schválnost, nalep nenápadně na záda nálepkou, schovej někomu věci

**POZOR! Pokud uvidíš, že je druhému tvůj aprílový vtípek nepříjemný, ukonči to a zakřič „Apríl“**

Často také můžeš slyšet, jak někdo říká, že je aprílové počasí. To znamená, že si z nás počasí dělá legraci, a proto střídá zimu a teplo. Chvilku prší a potom svítí sluníčko. Někdy může třeba sněžit a hned na to být velké teplo. Říká se tomu tedy aprílové počasí.

#### 4. MONTESSORI

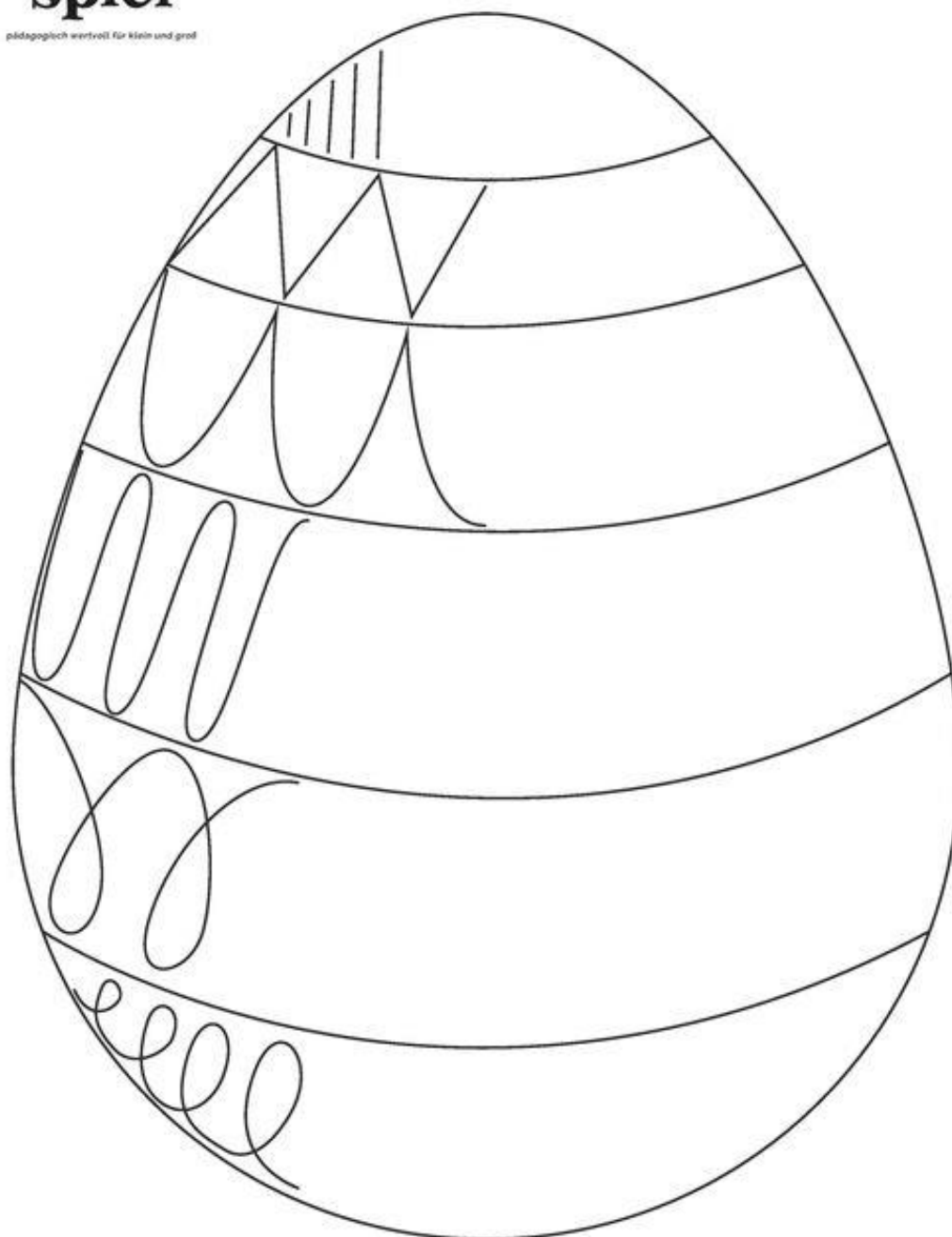
##### PLAVE X NEPLAVE



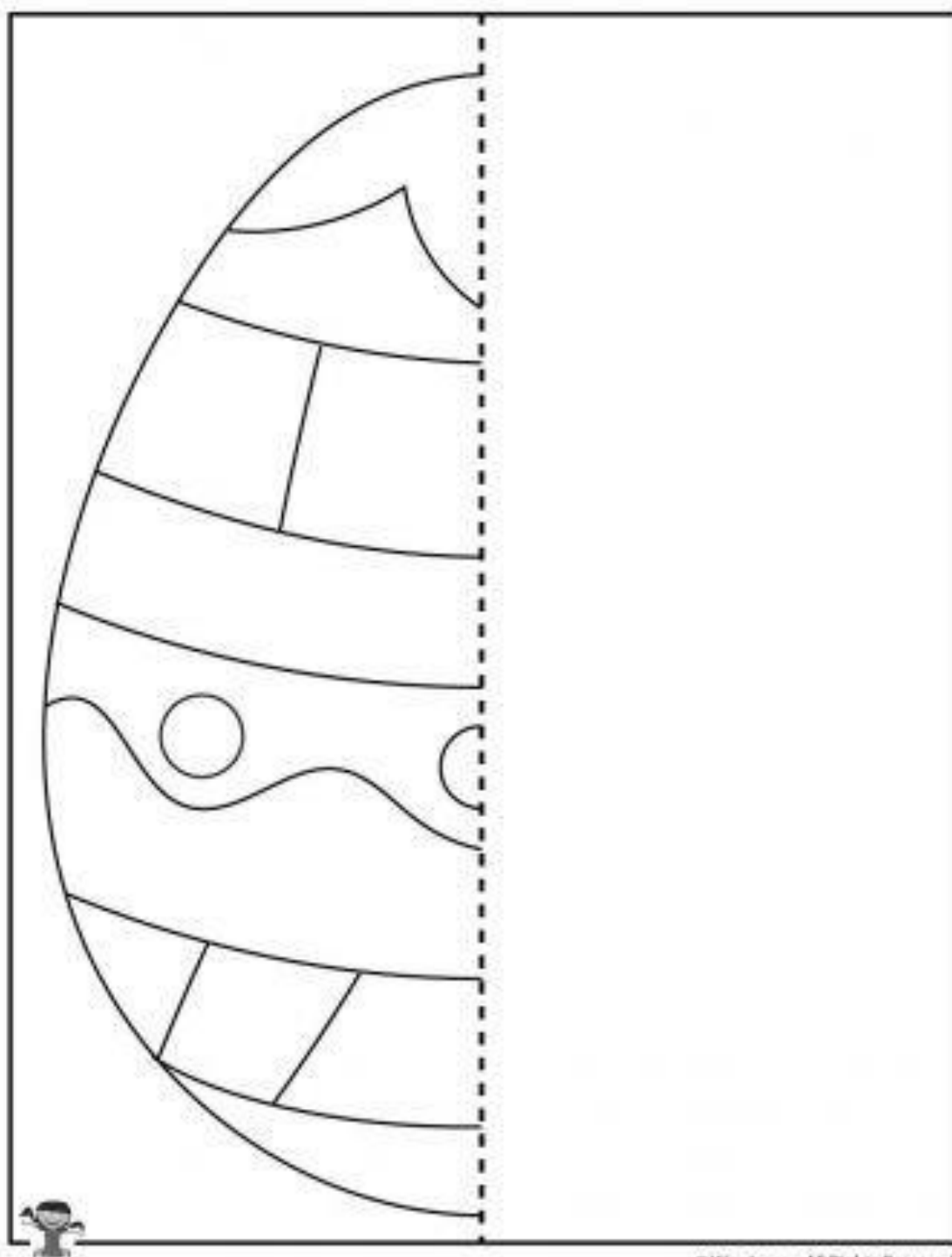
##### Postup:

- připrav si na stůl materiály – houbička, kámen, šiška, míček, klacík
- Připrav si misku a naplň ji vodou
- Potřebovat budeme také malý ručník nebo hadřík na usušení.
- Na jeden papír nakresli vodu a na druhý také, ale škrtni ji červenou fixou.
- Obrázek s vodou znamená „**plave**“
- Obrázek s přeškrtnutou vodou znamená „**neplave**“
- Vezmi první předmět a vlož ho na hladinu vody v misce. Pozoruj, co se bude dít. Pokud předmět klesá na dno misky, znamená to, že se neudrží na hladině a neplave. Pokud se na ní drží a neklesá, plave.
- Předmět usuš a polož na správný papír.
- Až budeš mít všechny předměty hotové, zkus vymyslet, co by se ještě dalo použít? Máš nějaký nápad nebo tě láká vyzkoušet něco, co máš v pokojíčku? Ujisti se, zda by se předmět ve vodě trvale nepoškodil.
- Vyzkoušet můžeš i syrové vajíčko nebo skořápu.

Velikonoční pracovní list:







Zdroj:

[https://www.google.com/search?q=vaj%C3%AD%C4%8Dko+na+m%C4%9Bkko&rlz=1C1GCEA\\_enCZ922CZ922&source=lnms&tbm=isch&sa=X&ved=2ahUKEwj1trP25dnvAhXchv0HHTZICLEQ\\_AUoAXoECAEQAw&biw=1280&bih=562#imgrc=CAuWIGld8wQFcM](https://www.google.com/search?q=vaj%C3%AD%C4%8Dko+na+m%C4%9Bkko&rlz=1C1GCEA_enCZ922CZ922&source=lnms&tbm=isch&sa=X&ved=2ahUKEwj1trP25dnvAhXchv0HHTZICLEQ_AUoAXoECAEQAw&biw=1280&bih=562#imgrc=CAuWIGld8wQFcM)

[https://www.google.com/search?q=vaj%C3%AD%C4%8Dko+na+m%C4%9Bkko&rlz=1C1GCEA\\_enCZ922CZ922&source=lnms&tbm=isch&sa=X&ved=2ahUKEwjquern6tnvAhXfhf0HHfIDAKkQ\\_AUoAXoECAEQAw&biw=1280&bih=619&dpr=1.5#imgrc=5\\_QVgXePeNX8LM](https://www.google.com/search?q=vaj%C3%AD%C4%8Dko+na+m%C4%9Bkko&rlz=1C1GCEA_enCZ922CZ922&source=lnms&tbm=isch&sa=X&ved=2ahUKEwjquern6tnvAhXfhf0HHfIDAKkQ_AUoAXoECAEQAw&biw=1280&bih=619&dpr=1.5#imgrc=5_QVgXePeNX8LM)

[https://www.google.com/search?q=syrov%C3%A9+vaj%C3%AD%C4%8Dko&rlz=1C1GCEA\\_enCZ922CZ922&source=lnms&tbm=isch&sa=X&ved=2ahUKEwiXlsXW7dnvAhVa8LsIHdIDpwQ\\_AUoAXoECAEQAw&biw=1280&bih=562](https://www.google.com/search?q=syrov%C3%A9+vaj%C3%AD%C4%8Dko&rlz=1C1GCEA_enCZ922CZ922&source=lnms&tbm=isch&sa=X&ved=2ahUKEwiXlsXW7dnvAhVa8LsIHdIDpwQ_AUoAXoECAEQAw&biw=1280&bih=562)

<https://cs.wikipedia.org/wiki/Apr%C3%ADl>

<https://www.justnahrin.cz/aktuality/kde-se-vzal-april-a-ktere-vypecene-vtipy-istou-s-nim-spojene>

[https://www.google.com/search?q=sm%C3%ADch&tbm=isch&ved=2ahUKEwjR9-eI89nvAhUKIBoKHZdbBVIQ2-cCegQIABAA&oq=sm%C3%ADch&gs\\_lcp=CgNpbWcQAzICCAAyAggAMgIIADICCAAyAggAMgIIADICCAA6BAgAEEM6BQgAELEDOggIABCxAXCDAToHCAAQsQMQQ1D5CjI BEWCSE2gAcAB4AIABYIgBwgOSAQE1mAEAoAEBggELZ3dzLXdpei1pbWfAAQE&sclient=img&ei=BhZkYNHcm4qoape3lZAF&bih=619&biw=1280&rlz=1C1GCEA\\_enCZ922CZ922#imgrc=oESsnRdCm1uBwM](https://www.google.com/search?q=sm%C3%ADch&tbm=isch&ved=2ahUKEwjR9-eI89nvAhUKIBoKHZdbBVIQ2-cCegQIABAA&oq=sm%C3%ADch&gs_lcp=CgNpbWcQAzICCAAyAggAMgIIADICCAAyAggAMgIIADICCAAyAggAMgIIADICCAA6BAgAEEM6BQgAELEDOggIABCxAXCDAToHCAAQsQMQQ1D5CjI BEWCSE2gAcAB4AIABYIgBwgOSAQE1mAEAoAEBggELZ3dzLXdpei1pbWfAAQE&sclient=img&ei=BhZkYNHcm4qoape3lZAF&bih=619&biw=1280&rlz=1C1GCEA_enCZ922CZ922#imgrc=oESsnRdCm1uBwM)

<https://cz.pinterest.com/pin/496803402643991140/>

<https://cz.pinterest.com/pin/489766528223395837/>