





<p>1. TVOŘENÍ/ OMALOVÁNKA</p> 	<p>„Sněženky“ -Včera byla „Vlastíkova pohádka o Sněžence“. Pojďme si dnes sněženku vyrobit.</p>  <p>„Grafomotorika“</p> <ul style="list-style-type: none">- Pro předškoláky: Velká květina – viz příloha- Pro mladší děti: Květina v květináči – viz příloha
<p>2. POKUS</p> 	<p>- „Obarvení květin“</p> <ul style="list-style-type: none">- Kouzlo s květinami a barvou. <p>Co dokáže obarvená voda udělat s bílou květinou která z vody pije? To jsem zvědavá, pojďme to vyzkoušet!</p>



3. ÚKOL



„Udělej někomu v této době radost“

- Pošli babičce, tetě, kamarádce, sestřenici či bratrancovi vlastnoručně vyrobenou pohlednici.
- Pohlednicí můžeš poslat více. Uvidíš, jakou vykouzíš ostatním radost tím, že ve schránce najdou pohlednici od Tebe.




4. MONTESSORI




„Matematika“

- Dopočítej stonožku.



- „Poznáš, co to je?“
- poznávání věcí podle hmatu

5. Básnička



„Písnička *Chválím Tě země má*“

- zapívej si s youtube
- prohlédni si s rodiči videoklip a zkuste si popovídat o tom, co jsi tam viděl a proč?

https://www.youtube.com/watch?v=OpNN-reD66M&ab_channel=sobullmaker

Zdroje:

<http://krokotak.com/2017/02/diy-snowdrops/>

<https://funlearningforkids.com/color-changing-flowers-science-experiment/>

<https://www.gluedtomycraftsblog.com/2016/05/handprint-flower-cards-kid-craft.html>

<https://2.bp.blogspot.com/->

[yj9VI6obncU/VxQIWly_vtI/AAAAAAAAAMFQ/AJNPA2qlfaAmqpiqzmeqbzH-IU_5PabowCLcB/s1600/95543a086dad4cf04f2236bf0a4df474.jpg](https://2.bp.blogspot.com/-yj9VI6obncU/VxQIWly_vtI/AAAAAAAAAMFQ/AJNPA2qlfaAmqpiqzmeqbzH-IU_5PabowCLcB/s1600/95543a086dad4cf04f2236bf0a4df474.jpg)

<https://2.bp.blogspot.com/-N1nOF2QfD->

[0/VxQIOOzQIol/AAAAAAAAAMCc/gG_fAIHiJi8ldcxBEmMlkQfpuDNvl8yrACLcB/s1600/1fc5a7821e04c8a4ca3ce1a21b44e140.jpg](https://2.bp.blogspot.com/-N1nOF2QfD-0/VxQIOOzQIol/AAAAAAAAAMCc/gG_fAIHiJi8ldcxBEmMlkQfpuDNvl8yrACLcB/s1600/1fc5a7821e04c8a4ca3ce1a21b44e140.jpg)

<https://www.fichier-pdf.fr/2016/04/05/fingerprint-counting-printables/preview/page/1/>

<https://funhandprintartblog.com/fingerprint-counting-printables-for-spring.html>

https://www.youtube.com/watch?v=OpNN-reD66M&ab_channel=sobullmaker

<https://www.karaoaketexty.cz/texty-pisni/uhlir-jaroslav-a-sverak-zdenek/chvalim-te-zeme-ma-26804>

1. TVOŘENÍ/OMALOVÁNKA



Pojďme si vyrobit sněženky, když jsme o nich včera viděli pohádku.

Co budeme potřebovat?

Bílý papír nastříhaný na stejně široké proužky. (Proužky ti buď může někdo vystříhnout, nebo ti je pouze někdo nakreslí a ty si je vystříhneš sám).

Zelený papír – buď už nastříhané listy, nebo na papíru nakreslené listy, které vystříháme.

Nůžky, lepidlo, barevné papíry na podklad a černou fixu.

Jak vyrobit květy sněženky? Koukni na návod:



Poté už jen nalepíme listy, fixem uděláme stonek a nalepíme květ sněženky.

Můžeš udělat několik samotných kytíček – nebo jich udělat více na jeden papír.

Grafomotorika pro starší – obtáhni černým fixem přerušované čárky. Krásně se nám zvýrazní. Zkus květinu vybarvit tak, aby byla barevně co nejpestřejší.

Viz. Příloha č.1

Grafomotorika pro mladší – obtáhni přerušované čárky obyčejnou tužkou a zkus každý květ vybarvit jinou barvou.

Viz. Příloha č.2

2. POKUS

Co se stane, když bílou květinu namočíme do obarvené vody?

Pojďme to vyzkoušet.

Co budeme potřebovat?

Bílé květiny – ideálně chryzantémy, či karafiáty. (Dá se koupit i jedna květina chryzantém a oddělit z ní jednotlivá kvítka).

Stejně skleničky – záleží, kolik barev chceš použít. Můžou to být skleničky na pití, či po přesnídávkách.

Potravinářské barvivo – Dá se koupit v drogerii za pár korun.

A jak na to? Připrav tolim skleniček, kolik máš k dispozici barev. Do každé skleničky nalij stejné množství vody a dej potravinářské barvivo.

Pak do každé skleničky s barvou dej květinu – a teď nezbývá než počkat do druhého dne, co se stane.

3. ÚKOL

Vyrobte doma pohlednici. A to úplně jednoduše.



1. Obkresli na barevný papír svou ruku – ta bude sloužit jako květ.
2. Popros maminku/tatínka či sourozence aby ti na zelený papír nakreslil stonek a lístek. Někdo to možná zvládne i sám.
3. Vystřihni květ (svou obkreslenou ruku), stonek i lístek a nalep to na bílý papír.
4. Celé to nalep na trochu větší barevný papír. Pohlednice bude pevnější a barevný papír nám udělá krásný rámeček.
5. Udělej radost babičce, tetě, kamarádce v této době, kdy se nemůžete vidět a pošli jim poštou pohled.

4. MONTESSORI

Matematika

Viz. Příloha č.3

Co budeme potřebovat? Vytisknout pracovní list. Pastelky, prstové barvy nebo temperu.

Jak na to? Doplně články těla housenky podle toho, jaké je tam číslo.

Můžeš pracovat s pastelkami či prstovými barvami (místo prstových barev ti skvěle poslouží i tempera)

Poznáš, co to je?

Popros maminku/tatínka aby ti dali velkou misku. Do té misky nasyp balení rýže/čočky/fazolí (pokud máš velkou misku, tak klidně i dvě balení).

Připraveno? Popros někoho ze členů rodiny, aby ti do misky schoval drobné předmět, které máte doma. Ty se ale nedívej.

Zaboř ruce a zkus poznat, co ti tam kdo schoval.

Další variace: zahrajte si hru, kdy budeš někomu popisovat předmět, který má v misce pomocí rukou najít a vyndat (či opačně, někdo může předmět popisovat Tobě a ty hledáš jeden konkrétní).

Věřím, že to bude zábavná hra pro malé i velké, kde procvičíte paměť a představivost.

5. Písnička

Chválím Tě země má (Chválím Tě země má)

Tvůj žár i mráz (Tvůj žár i mráz)

Tvá tráva zelená (Tvá tráva zelená)

Dál vábí nás (Dál vábí nás)

Máš závoj z oblaků (Máš závoj z oblaků)

Bílých jak sníh (Bílých jak sníh)

Hvězdo má, bárko zázraků (Hvězdo má, bárko zázraků)

Na nebesích (Na nebesích)

Ať před mou planetou

Hvězdný prach zametou

Dej vláhu rostlinám

Dej ptákům pít

Prosím svou přízeň dej i nám

Dej mír a klid

Chválím tě země má

Dej ptákům pít

Tvůj žár i mráz

Svou přízeň dej i nám

Tvá tráva zelená

Dej mír a klid

Dál vábí nás

Máš závoj z oblaků

Bílý jak sních

Má bárko zázraků

Na nebesích

Ať před mou planetou

Hvězdný prach zametou

Dej vláhu rostlinám

Dej ptákům pít

Prosím svou přízeň dej i nám

Dej mír a klid

Dej vláhu rostlinám

Dej vláhu rostlinám

Dej ptákům pít

Dej ptákům pít

Prosím svou přízeň dej i nám

Prosím svou přízeň dej i nám


Dej mír a klid

Dej mír a klid


Svou přízeň dej i nám

Dej mír a klid

Příloha č.1



Příloha č.2



Příloha č.3

