





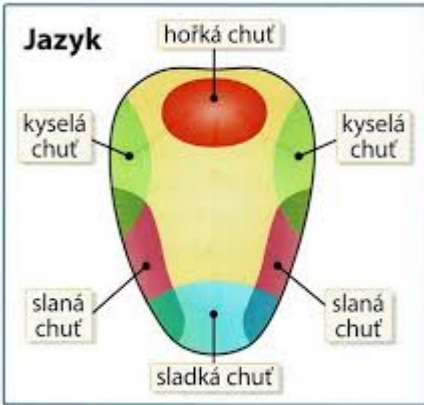


TÉMA TÝDNE 1.3.-5.3.2021

Naše smysly

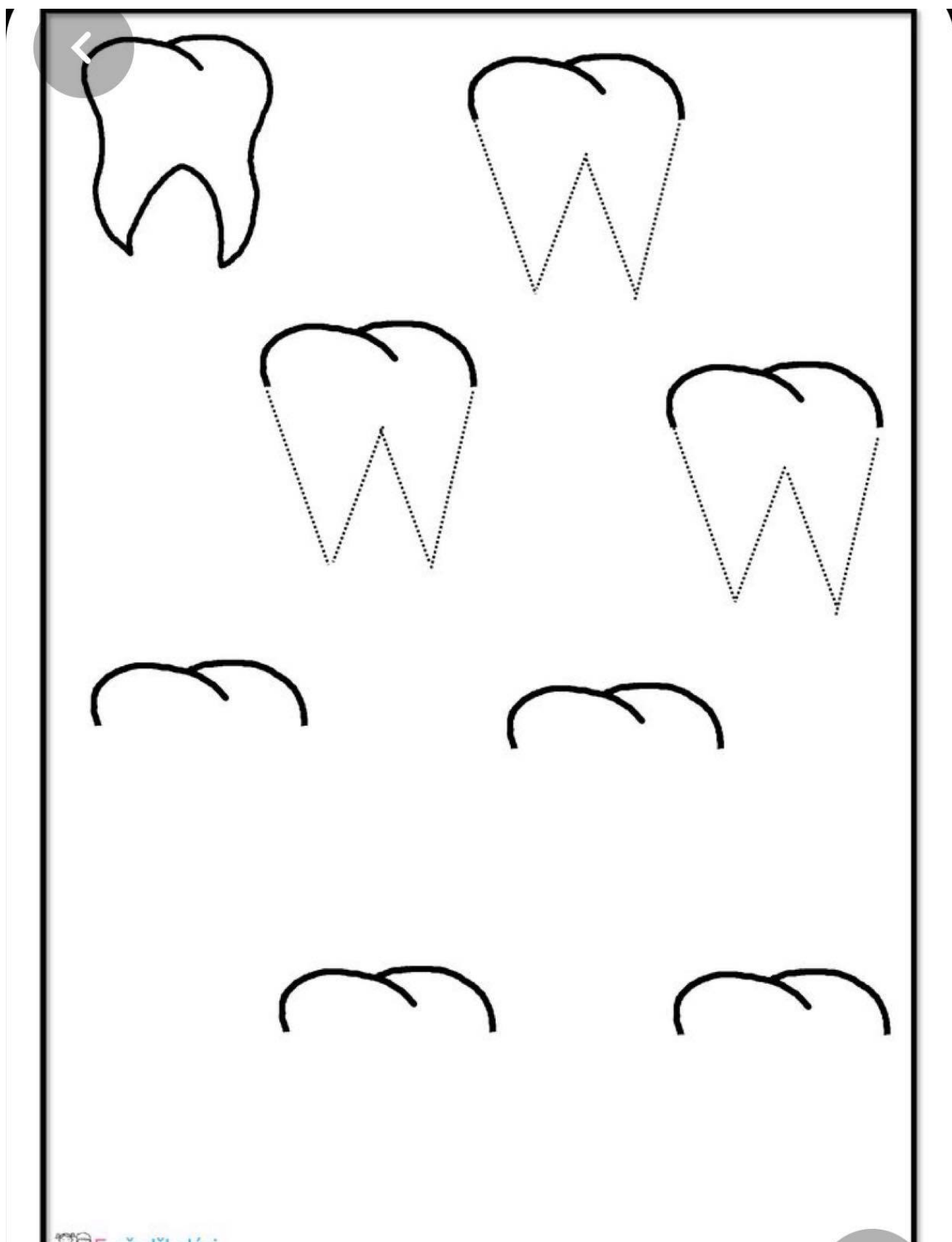
Chuť

Výzva pátečního dne: Připravte si společně s maminkou a tatínkem sladkou svačinku.

<p>1. TVOŘENÍ + GRAFOMOTORIKA</p> 	<p>Můj oblíbený kartáček Až ráno vstaneš z postýlky, nezapomeň si vyčistit zoubky. Jakou barvu má tvůj kartáček? Můžeš si vyrobit úplně stejný.</p> <ul style="list-style-type: none">• Pomůcky: papír/čtvrtka, barevné papíry, fixy, lepidlo, vata• Viz. Foto  <ul style="list-style-type: none">• Grafomotorické cvičení – „Zub“ – viz příloha
<p>2. POKUS</p> 	<p>CUKR x SŮL</p> <ul style="list-style-type: none">• Do jedné mističky nasyp trochu sole, do druhé mističky nasyp trochu cukru. Zavři oči a popros maminku nebo tatínka, ať mističky prohází.• Jak poznáš, ve které mističce je cukr a ve které je sůl? Musíš ochutnat!• Jak chutnají? Co ti více chutná? Zkus vymyslet alespoň 3 jídla, které obsahují sůl a 3 jídla, které obsahují cukr. <p>Pokus – „Krystalky ze soli nebo cukru“ – viz příloha</p>
<p>3. ÚKOL</p> 	<ul style="list-style-type: none">• Podívej se do zrcadla na svou pusu.• Vyceň zoubky.• Zkus si jazykem spočítat všechny zoubky v puse.• Vyplázni jazyk.• Zkus se dotknout jazykem o špičku nosu.• Usměj se na sebe. 😊 <p>Na obrázku vidíš, jak vypadá jazyk. Náš jazyk umí rozpoznat 4 základní chutě: hořká, kyselá, slaná a sladká.</p>

	<p>Zkus si zapamatovat, které chutě rozlišujeme a kde je na jazyku můžeme najít.</p>  <ul style="list-style-type: none"> • Pracovní list – „Co je pro nás zdravé“, „Zoubkový labyrint“
<p>4. MONTESSORI</p> 	<ul style="list-style-type: none"> • Zavři si oči, ochutnej a poznávej podle chuti • Jakou chuť má kyselá okurka? • Jakou chuť má banán? • Jakou chuť má grep? • Jakou chuť má citrón? • Jakou chuť má rajče? <p>(Ochutnej 5 potravin, které najdeš doma.)</p>
<p>5. POHÁDKA + PÍSNÍČKA</p> 	<ul style="list-style-type: none"> • Opakování písniček: „Není nutno“, „Hlava, ramena, kolena, ...“ • Pohádka: „Byl jednou jeden život – ústa a zuby“ https://www.youtube.com/watch?v=HovHnJJUubE • Báseň: „Čistím zoubky řízy, říz“ – viz příloha

Grafomotorický list – „Zub“



Pokus – „Krystalky ze soli nebo cukru“

Budeme potřebovat: sklenice, bavlnku či provázek, špejli, vodu, sůl nebo cukr

Jak budeme postupovat:

- uvaříme si vodu
- nalejeme vodu do sklenice
- sůl nebo cukr budeme přisypávat do sklenice, dokud se sůl či cukr nerozpustí
- vezmeme si špejli a přivážeme na ní bavlnku, a špejli položíme na sklenici
- už jen čekáme až se nám krystalky vytvoří :)

Lze použít i potravinářské barvivo na obarvení krysstalků.


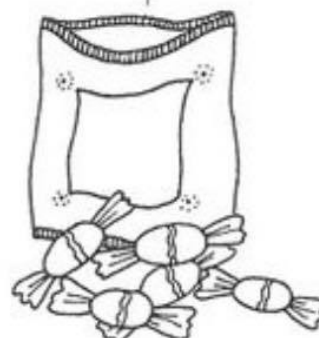

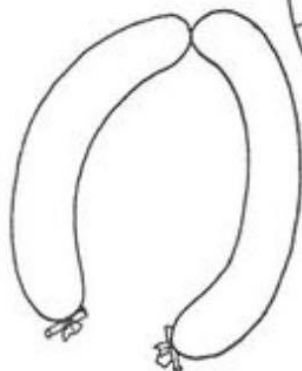
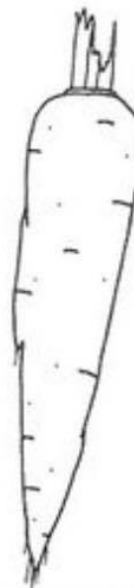
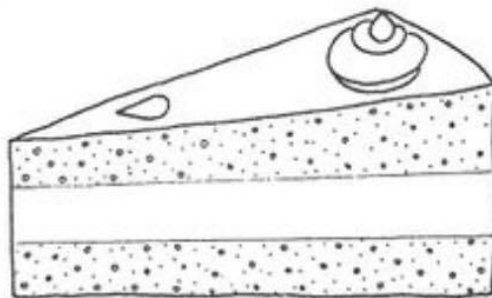
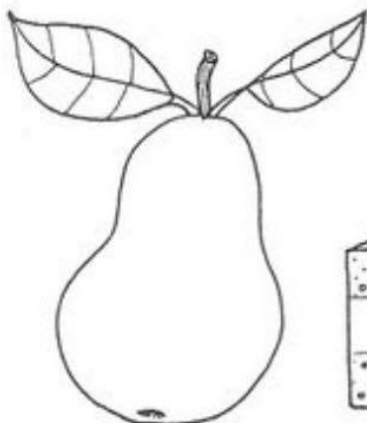


Pracovní list – „Co je pro nás zdravé“

Mladá Překrylová, vydavatelská činnost, U Rejdiště 3792, 767 01 Kroměříž, tel. 0634/26988

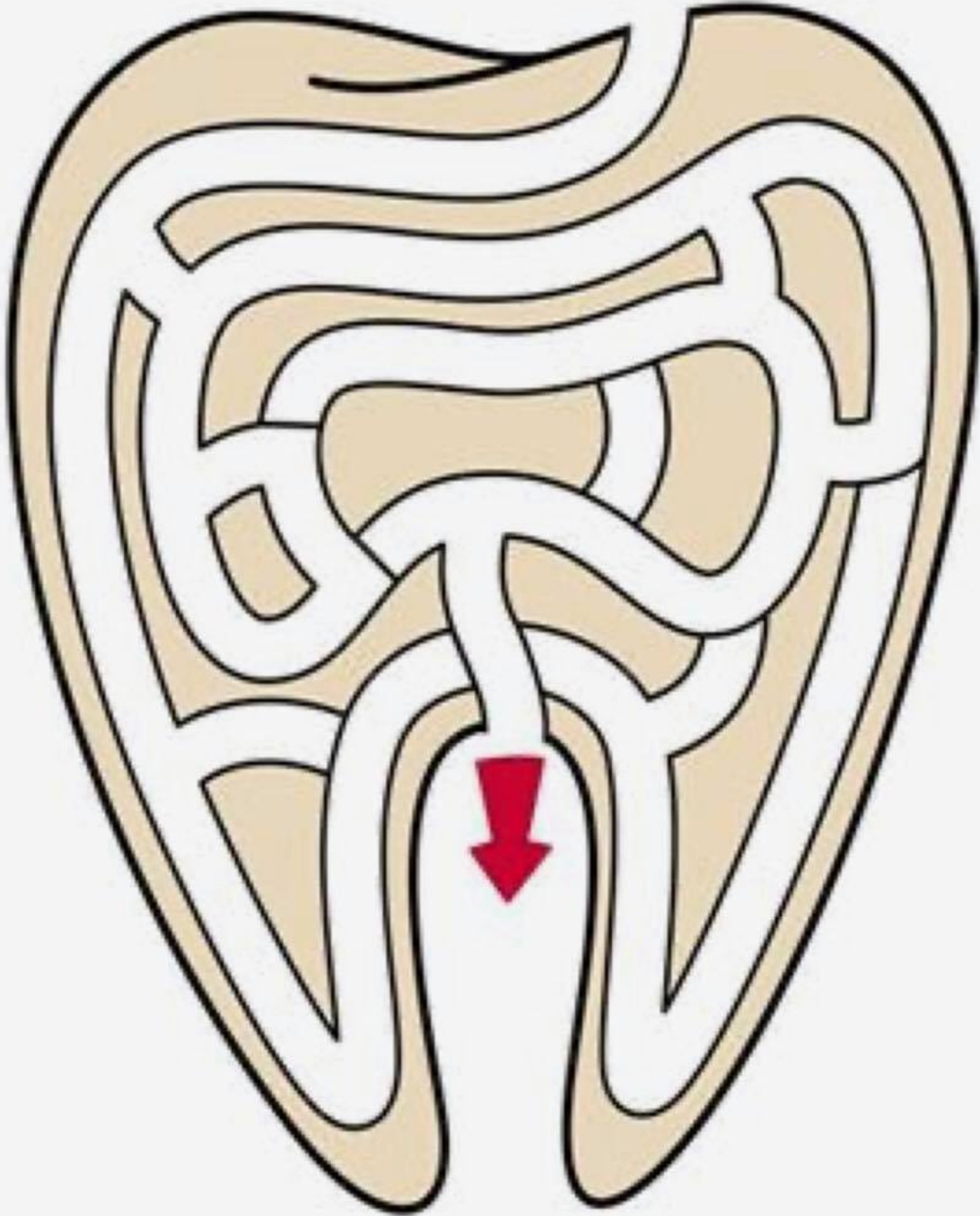
HRAJEME SI OD JARA DO ZIMY, LEDEN - ÚNOR

Dej do kroužku všechno, co je zdravé



Pracovní list – „Zoubkový labyrint“

Name _____



Báseň – „Čistím zoubky řízy, řízy“

Čistím zoubky řízy, řízy,
at' jsou bílé jako břízy.

Čistím zoubky říz a říz,
at' jsou bílé jako sníh.

Vlevo, vpravo, vpředu, vzadu,
horní a pak ještě dolní řadu.

Čistím zoubky říz a říz,
at' má každý radost z nich.

Čistíš si minimálně 2x denně správně zoubky?



Omalovánky



Illustrace: Agnieszka Kowalska
www.dobrydenek.cz
DobryDenek
© 2014

