

## TÉMA TÝDNE 25. – 29. 5. 2020

### Maminka a miminko

#### Pátek 29. 5. 2020

#### 1. TVOŘENÍ/ OMALOVÁNKA



#### „Novorozeně“

- Zkus si vyrobit miminko z barevného papíru.
- Výrobek můžeš někoho obdarovat a udělat mu radost.



#### 2. POKUS







#### „Reflexy“

- „Každý tvor se rodí s vrozenými reflexy, neboli chováním, které provádí v určitých situacích. Tyto reflexy provádí zcela nevědomě, jeho tělo je vytvořeno tak, aby reagovalo na určité signály určeným způsobem.“

Jako příklad si můžeme uvést *hledací reflex*, který miminko používá v případě, že ho pošimráme na tváři vedle pusinky. Pro miminko je to signál, že je u mamčině prsa a bude jíst. Proto otáčí hlavičku tím směrem, kde cítí dotyk.“



- V příloze najdeš videa a obrázky dalších vrozených reflexů.

<p><b>3. ÚKOL</b></p> 	<p><b>„Zamotané rodiny“</b></p> <ul style="list-style-type: none"> <li>- v příloze najdeš pracovní list, požádej rodiče, aby ti přečetli zadání úkolu. Potom se ho pokus splnit.</li> <li>- nakonec si můžeš list vybarvit</li> </ul>
<p><b>4. MONTESSORI</b></p> 	<p><b>„Věž“</b></p> <p>- „Když miminko povyroste, stává se z něj batole. V tomto období už se učí vstávat a chodit. Zkoumá, co dokáže svými rukama. Je zvědavé a zídavé. Oblíbená hra takových dětí je stavění z kostek. Touto hrou se nejen zabaví, ale také se mnoho učí. Zkus i ty postavit věž nebo jinou stavbu z kostek.“</p> 
<p><b>5. Básnička</b></p> 	<p><b>„Velké opakování“</b></p> <ul style="list-style-type: none"> <li>- Pro dnešek bude tvým úkolem zopakovat si básničku a písničku tohoto týdne.</li> <li>- Můžeš je zkusit předvést rodičům, babičce s dědou nebo návštěvě.</li> </ul>

## 1. TVOŘENÍ



### Potřeby:

Barevné papíry/čtvrtky

Nůžky

Lepidlo

Kousek stužky

Pastelku/fixu

- 1) Zvolíme si jeden barevný papír a vytvoříme z něj čtverec (asi 10x10 cm), ze kterého budeme tvořit zavinovačku.
- 2) Jeden roh čtverce přehneme směrem ke středu (tím tvoříme spodní část zavinovačky).
- 3) Přehneme dva protilehlé rohy směrem ke středu, tentokrát ale trochu víc, jak je vidět na obrázku (tvoříme boky zavinovačky).
- 4) Ze světlého papíru vystříhneme hlavu, kterou přilepíme do zavinovačky. Dokreslíme obličej.
- 5) Zavinovačku slepíme tak, aby držela „zabalená“. Nakonec ozdobíme stužkou.

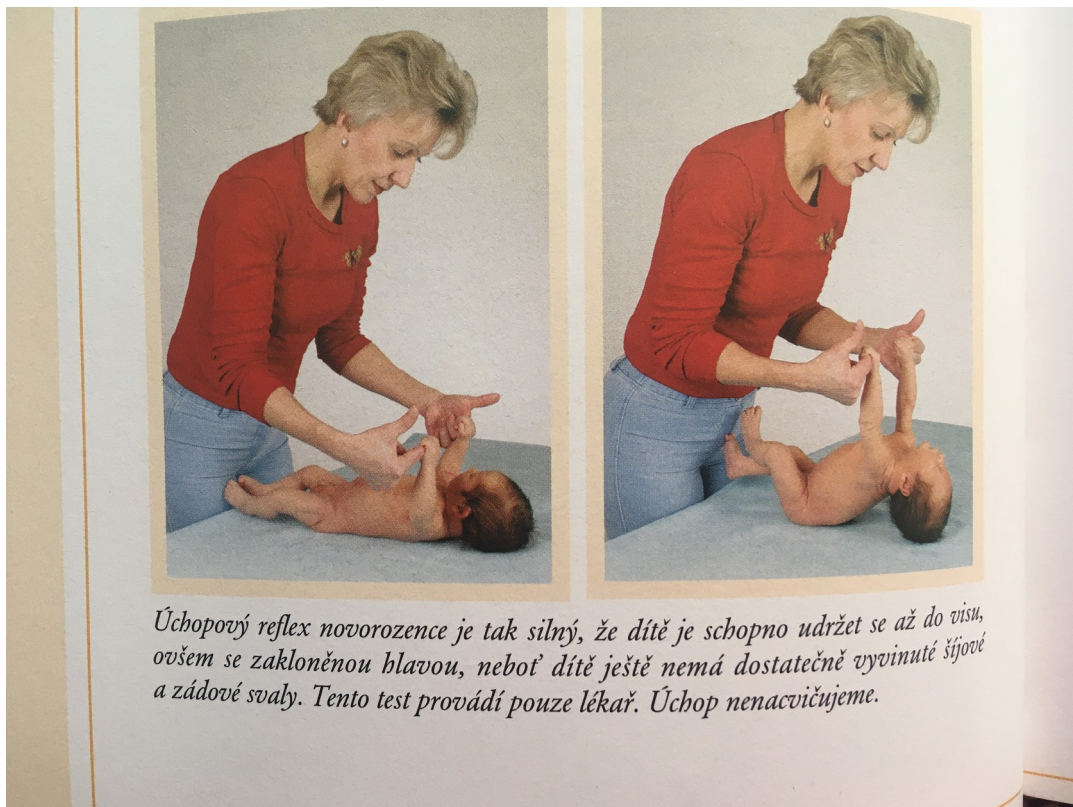
6) Celý výrobek můžeme přilepit na barevnou čtvrtku, případně můžeme dotvořit jako přáníčko.

## 2) POKUS

**Důležité je, že žádný z těchto reflexů na miminka nezkoušíme! To může jen pan doktor, který ví, jak zkoušku provést, aby miminku neublížil!**

a) Na videu se můžeš podívat, jak funguje **úchopový reflex**. Znamená to, že pokud vložíme miminku něco do ruky nebo nohy, chytí předmět prsty.

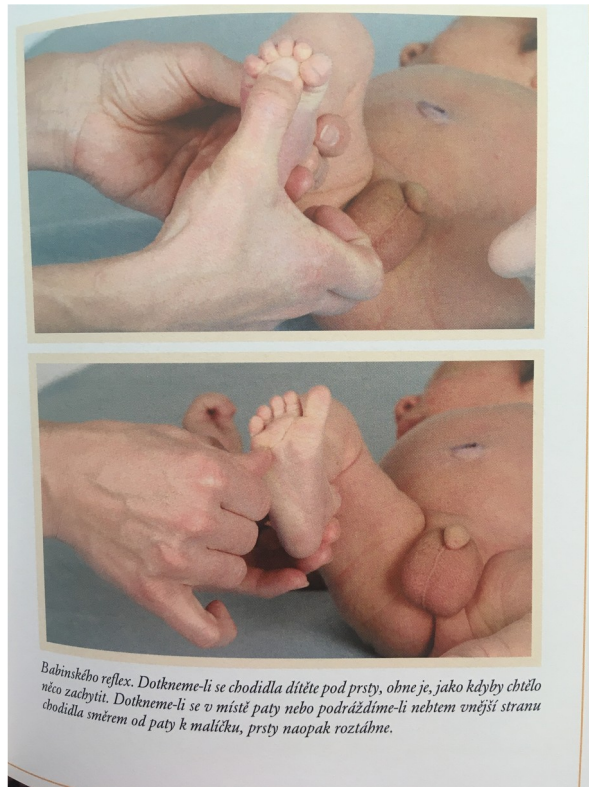
<https://www.youtube.com/watch?v=gUSXsNfsEP0>



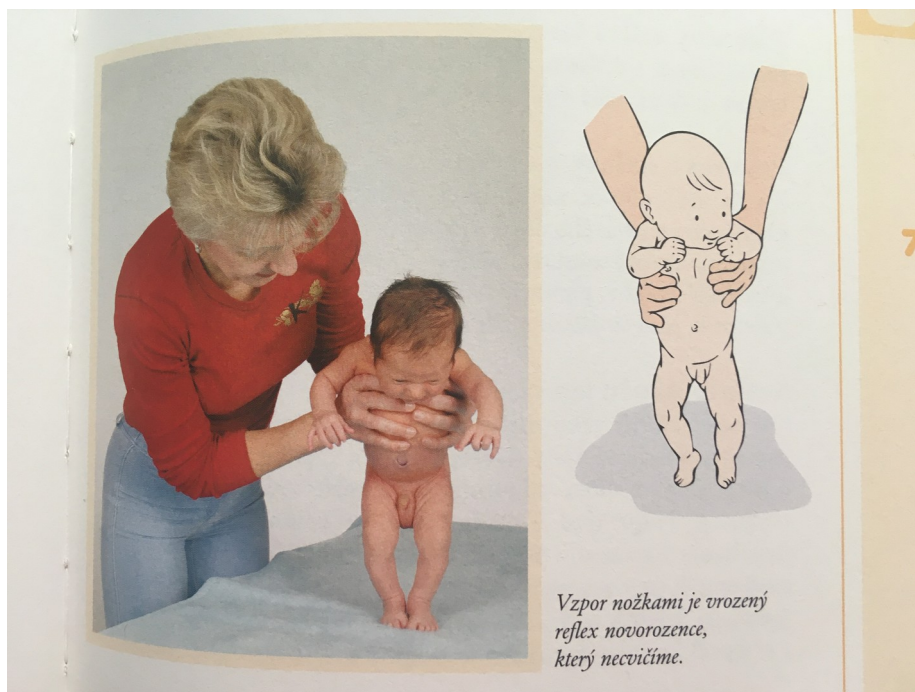
b) Další reflex má název **Babinského reflex**. Tento reflex vyvoláme pokud vložíme miminku palec pod prstíky nohy – miminko skrčí prsty nebo pokud ho pohladíme po vnější straně nožičky, prsty roztáhne.



[https://www.youtube.com/watch?v=ol\\_ONptx2Ns](https://www.youtube.com/watch?v=ol_ONptx2Ns)



c) Nakonec se můžeš podívat, jak funguje reflex, kdy se miminko postaví na nožičky, přesto, že ještě neumí chodit. Stane se tak, když ho zvedneme jako bychom chtěli, aby se postavilo – jeho nožičky se dotknou země a ono zapojí svaly ze všech sil a na krátkou chvíli jakoby se postavilo.



### 3. ÚKOL

## ZAMOTANÉ RODINY



Tři maminky šly nakupovat do obchodu s látkami. Jedna maminka koupila látku puntíkatou, druhá látku s hvězdičkami a třetí s kolečky. Všechny maminky z nové látky něco ušily pro členy své rodiny. Dokážeš správně spojit, kdo ke komu patří?

KuliFerda ti poradí, že každá rodina má čtyři členy.



4. MONTESSORI



**Zdroje:**

<https://cz.pinterest.com/pin/382243087116059526/>

<https://www.youtube.com/watch?v=gUSXsNfsEP0>

[https://www.youtube.com/watch?v=ol\\_ONptx2Ns](https://www.youtube.com/watch?v=ol_ONptx2Ns)

Kiedroňová Eva, 2005. *Něžná náruč rodičů*. Grada. ISBN 80-247-1210-5

<https://cz.pinterest.com/pin/786089309929599557/>

<https://cz.pinterest.com/pin/387239267953728070/>

<https://cz.pinterest.com/pin/520799144404154237/>

<https://cz.pinterest.com/pin/289919294763313757/>