







TÉMA TÝDNE 23.-27. 3. 2020


JARO SE PROBOUZÍ

Výzva týdne: Připrav mamince a tatínkovi snídani (úplně sám/a nebo s malou pomocí)

PÁTEK

<p>1. TVOŘENÍ</p> 	<ul style="list-style-type: none">• Květina a motýl prstovými barvami (viz příloha) 
<p>2. POKUS</p> 	<ul style="list-style-type: none">• Létající raketa (postup - viz příloha) 
<p>3. ÚKOL</p> 	<ul style="list-style-type: none">• Vzpomeň si na nějaké květiny, o kterých jsme si povídali? (použijeme obrázky z pondělka) popiš, jak která vypadá, povídej co má která jiného – poznej rozdíly• Která květina se ti nejvíce líbí? Zkus ji sám/sama namalovat pastelkami. (víš jak se správně drží tužka?)• Některé květiny se nám pomíchaly. Tvým úkolem je složit správně obrázek a poznat květinu. (skládačky - viz příloha)• Pracovní list – viz příloha
<p>4. MONTESSORI</p> 	<ul style="list-style-type: none">• Péče o květiny• Počítání s modelínou• Návod na výrobu modelíny doma (vše viz přílohy)

5. BÁSEŇ/ PÍSEŇ



- **Píseň:** Travička zelená, Jaro dělá pokusy
 - **Báseň:** Přišlo jaro, Roušky, Mytí rukou
- Zopakuj všechny básničky a písničky, co jsme se naučili 😊

Výtvarná činnost – malba prstovými barvami

Pomůcky: papír nebo čtvrtka, prstové barvy (lze použít i temperové, ale neměly by na kůži zůstat příliš dlouho – nejsou určeny k použití na pokožku – pozor na alergickou reakci!!)



Pokus – létající raketa

Pomůcky: obal s chránítkem z klasického filmu, který se kdysi dával do fotoaparátů nebo jiná krabička, barevný papír, nůžky, lepidlo, voda, šumivý aspirin

Postup: Barevným papírem oblepíme obal na foto film tak, aby vypadal jako raketa. Nádobku naplníme do poloviny vodou a nasypeme polovinu šumivého aspirinu. Dobře zavřeme víčkem. Postavíme na zem a odpočítávání může začít: 10, 9, 8, 7, 6, Start 😊



Skládání květin



K R O K U S



P A M P E L I Š K A



N A R C I S K A



T U L I P Á N



P

E

T

R

K

L


Í

Č

Pracovní list

DOKRESLI PRAVOU PŮLKU OBRÁZKŮ JARNÍCH KYTIČEK. JE TU NARCIS, PAMPELIŠKA, FIALKA A TULIPÁN - POZNÁŠ, KTERÁ JE KTERÁ? KYTIČKY VYBARVI SPRÁVNÝMI BARVAMI.



Nápady pro Aničku 

Péče o květiny

Pomůcky: rozprašovač s vodou, hadřík, nůžky, konvička, voda (vše může být uloženo na tácu, který slouží k péči o květiny)

Postup: Květinu zalijeme konvičkou, nůžkami ostříháme suché listy, rozprašovačem postříkáme květinu, hadříkem otíráme lístky od prachu


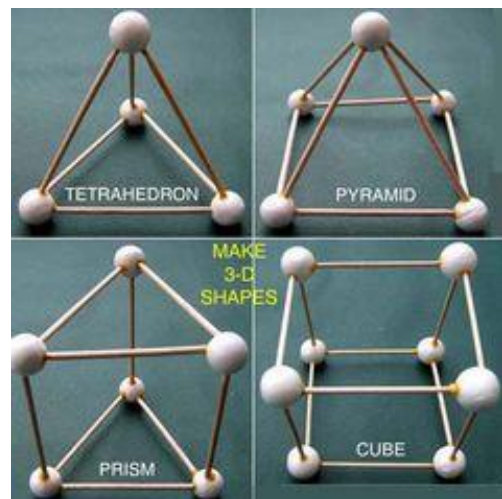


Počítání s modelínou

Pomůcky: Modelína, párátko, kartičky s nakreslenými tvary, které lze z materiálu sestavit

Postup: předem si připravíme kartičky s tvary. Na této pomůcce můžeme trénovat také barvy. Dítě má za úkol spočítat strany a rohy z kolika se tvar skládá – může říci, pokud zvládá, zapíše číslici na kartu. Náročnější varianta je složení geometrických těles – krychle, kvádr, hranol, jehlan,...

Fantazii ve tvoření se meze nekladou 😊



Návod na výrobu modelíny doma 😊



 Autor

Petřin svět

Tak postup 😊 kdyby něco klidně pište 👍
Já dávám 100 g hladké, 50 poluhrube, 75 g soli. 300 ml vody smícháme se 2 lžicema octa, 1 lžící oleje a jako barvivo kurkumu, sušený špenát, susenou červenou repu, jde použít i šťáva z fialového zelí ten výluh pouze, smícháme suché přísady nasytí na pánev, do te naliju tekuté přísady a na středním plameni cca 5 minut míchám a později hnoucam aby se to pekne spojilo. Uloženo máme v zipo pytlíku 👍 lze přidat esenc. olejček:)



Zobrazit překlad

Zdroje

Výtvarná činnost – Pinterest

[https://cz.pinterest.com/search/pins/?rs=ac&len=2&q=prstov%C3%A9%20barvy%20tvo%C5%99en%C3%AD&eq=prstov%C3%A9%20barvy&etslf=2513&term_meta\[\]=prstov%C3%A9%7Cautocomplete%7C1&term_meta\[\]=barvy%7Cautocomplete%7C1&term_meta\[\]=tvo%C5%99en%C3%AD%7Cautocomplete%7C1](https://cz.pinterest.com/search/pins/?rs=ac&len=2&q=prstov%C3%A9%20barvy%20tvo%C5%99en%C3%AD&eq=prstov%C3%A9%20barvy&etslf=2513&term_meta[]=prstov%C3%A9%7Cautocomplete%7C1&term_meta[]=barvy%7Cautocomplete%7C1&term_meta[]=tvo%C5%99en%C3%AD%7Cautocomplete%7C1)

Pokus – Létající raketa - <http://www.neposednenoznice.sk/2012/03/lietajuca-raketka.html>

Skládání květin - <https://prosisu.blogspot.com/2019/04/jarni-kvetiny.html>

Pracovní list - <https://cz.pinterest.com/pin/460000549427237076/>

Počítání s modelínou – Pinterest -

[https://cz.pinterest.com/search/pins/?q=montessori%20activities%20matematika&rs=typed&term_meta\[\]=montessori%7Ctyped&term_meta\[\]=activities%7Ctyped&term_meta\[\]=matematika%7Ctyped](https://cz.pinterest.com/search/pins/?q=montessori%20activities%20matematika&rs=typed&term_meta[]=montessori%7Ctyped&term_meta[]=activities%7Ctyped&term_meta[]=matematika%7Ctyped)

Návod na výrobu modelíny – Facebook – Petřin svět <https://www.facebook.com/petrinsvet/>