









TÉMA TÝDNE 19. - 23. 4. 2021

Zvířátka ze Zoo

Čtvrtek

<p>1. TVOŘENÍ + OMALOVÁNKA</p> 	<ul style="list-style-type: none">• Žirafky jako dekorace do pokojíčku• Přečtěte si doma krátké povídky o Žirafě síťované• Omalovánka žirafí holčičky 
<p>2. Zdravá svačinka</p> 	<ul style="list-style-type: none">• Kterou svačinku si připravíš? 
<p>3. ÚKOL</p> 	<ul style="list-style-type: none">• Podívej se na zvířátka, která začínají na písmenko Ž. Pokud zvířátko bydlí v Zoo, vyskoč nebo v sedě zvedni ruce nad hlavu.
<p>4. MONTESSORI</p> 	<ul style="list-style-type: none">• Písmenková Žirafa• Hledání písmene Ž v novinách• Skládání slova 
<p>5. Básnička s pohybem</p> 	<ul style="list-style-type: none">• Básnička o Žirafě s pohybem.• Zkus se básničku naučit zpaměti 

Motivace:

Pomůcky: žlutý papír, hnědý papír, lepidlo, nůžky, černý fix

Postup:

1) Smotáme žlutý papír do kornoutu a slepíme. Vytvoříme rovnou spodní stranu, tak aby žirafka mohla stát.

2) Natrháme si hnědý papír na kousky a nalepíme na žlutý kužel.

3) Na žlutý papír nakreslíme tvar hlavy, na hnědý tvar pusy. Černým fixem nakreslíme obličej.




Žirafa síťovaná

Žirafy jsou vidět ještě dříve, než se *do zoa – do zoo* vstoupí. Dospělé žirafy totiž dorůstají výšky až pěti metrů, a tak jejich hlavy na dlouhých krcích vyčuhují. Když projdeme vstupní bránou, můžeme si hned prohlédnout celé žirafy. Všimněte si, jak chodí. Nejdříve nohama na jedné straně těla, pak na druhé straně. Takto chodícím zvířatům se říká mimochodníci. Žirafy pocházejí z Afriky a živí se trávou a listím. Dlouhé krky jim umožňují přístup k větvím stromů. Větvičku s listím si přitáhnou jazykem a přitisknutými zuby pak listy sčesou. Nevadí jim ani trny na větvích. Žirafy jsou schopné spát ve stoje. V přírodě jsou pro ně nebezpeční lvi, proti kterým se brání kopáním.







Zdravá svačinka

Dokážeš si doma připravit svačinku, která bude jako žirafa? Podívej se na obrázky pro inspiraci.



Použít můžeš:

Žitný chléb, šunku,
mrkvičku, sýr



Použít můžeš:

Banán, mandarinku,
jablíčko, čokoládu na
očka, kiwi, jahody, vodní
meloun, mango...



Použít můžeš:

Palačinky, burákové
máslo, rozinky



Úkol:

- Podívej se na zvířátka, která začínají na písmenko Ž. Pokud zvířátko bydlí v Zoo, vyskoč nebo v sedě zvedni ruce nad hlavu.
- Pokračuj ve hře a sám vymýšlej, další zvířátka. Nemusí už začínat na písmenko Ž.

Kde se skrývá písmeno ž? Pokud zvířata žijí v ZOO, 1x vyskočí



žirafa



žížala



ježek



nosorožec



bažant



želva



žába



užovka

Montessori Písmenka

Postup:

- 1) Vytleskej zvíře na obrázku – kolikrát si tlesknul?
- 2) Na jaké písmeno začíná?
- 3) Najdeš doma něco, co začíná na stejné písmenko?


Práce s obrázky:

Příprava:

Vytiskneme oba obrázky. U jednoho pod čarou ustříhneme slovo a rozstříháme na jednotlivá písmena. Připravíme nůžky a staré noviny

- 1) Poskládej písmenka podle předlohy. Dávej je přímo na nápis.
- 2) Hledej v novinách nebo časopise stejná písmena. Když je najdeš, vystříhni ho, nebo vytrhni.
- 3) Srovnej nalezená písmena od největšího k nejmenšímu.

Těžká verze: Zkus poskládat slovo žirafa z nalezených písmen.





Ž I R A F A



Ž I R A F A

Básnička s pohybem

Žirafa má dlouhý krk,
(Stoj, vytahujeme hlavu)
proto chodí zpřímá.
(vzpřímená chůze po místnosti)

Když je hodně unavená,
(stoj)
tak ve stoje dřímá
(stoj, dlaně pod hlavou - „spíme“)

Okusuje listy stromů,
(stoj, ruce ukazují do stran)
s plným bříškem jde pak domů.
(vzpřímená chůze po třídě, hladíme si bříško)



Zdroje:

Popis žirafy - <https://www.jmmleziva.cz/img/picture/50/zirafa.png>

Fotka žirafy -

https://upload.wikimedia.org/wikipedia/commons/thumb/9/9f/Giraffe_standing.jpg/1200px-Giraffe_standing.jpg

Žirafí holčička -

<https://i.pinimg.com/564x/db/da/a2/dbdaa28653c517d09488b927d522d070.jpg>

Vyrábění žirafa- <https://www.thejoysharing.com/2017/04/sophie-la-girafe.html>

Hra s Ž - <https://image3.slideserve.com/6036061/kde-se-skr-v-p-smeno-pokud-zv-ata-ij-v-zoo-1x-vysko-l.jpg>

Žirafa puzzle -

<https://i.pinimg.com/564x/3b/da/57/3bda57d6fa3380f4b13059da12ce6eff.jpg>

Zdravá svačina -

<https://i.pinimg.com/564x/dd/45/5b/dd455ba1317aedaa462aa7f9019c7879.jpg>

<https://i.pinimg.com/564x/c9/0a/90/c90a907b4b8a23b64322b7d2a18291d1.jpg>

<https://i.pinimg.com/564x/d2/89/e9/d289e90864254db7295e2f51b2b7b576.jpg>

<https://i.pinimg.com/564x/7f/9d/6f/7f9d6f6dd08545a330471c6b8afa7d9f.jpg>