










TÉMA TÝDNE 19. - 23. 4. 2021

Zvířátka ze Zoo

Úterý

<p>1. TVOŘENÍ + OMALOVÁNKA</p> 	<ul style="list-style-type: none">• Zkus si vyrobit zebra z papíru• Vytvoř si plameňáka z otisku ruky 
<p>2. Bludiště</p> 	<ul style="list-style-type: none">• Dokážeš najít cestu v bludišti? 
<p>3. ÚKOL</p> 	<ul style="list-style-type: none">• Zoo anglicky• Podívej se na Steva a Maggie při návštěvě Zoo• Pojmenuj zvířátka česky, poté anglicky• Vytvoř si anglické pexeso 
<p>4. MONTESSORI</p> 	<ul style="list-style-type: none">• Poznáš, co k čemu patří?• Přiložené kartičky rozstříhej a hledej ke komu patří 
<p>5. PÍSEŇ</p> 	<ul style="list-style-type: none">• Poslechni si písničku Zoo• Zatancuj si a když se ti bude líbit nauč se jí zpívat.

Plameňák z otisku ruky

Pomůcky: Temperová barva růžová, fix černý, čtvrtka A4

Postup:

- 1) Nabarvíme si dlaň i s prsty růžovou barvou a otiskneme ji vodorovně doprostřed papíru
- 2) Nabarveným prstem uděláme tečku nad otiskem ruky jako hlavu plameňáka
- 3) Prstem dokreslíme krk a nohy
- 4) Fixem po zaschnutí dokreslíme nos a oči

Tip: Oči lze nalepit hýbací, k nohám můžeme nalepit natrhaný krepový papír jako vodu





Zebra z papíru

Pomůcky: Pracovní list se zebrou, černá pastelka, lepidlo, nůžky

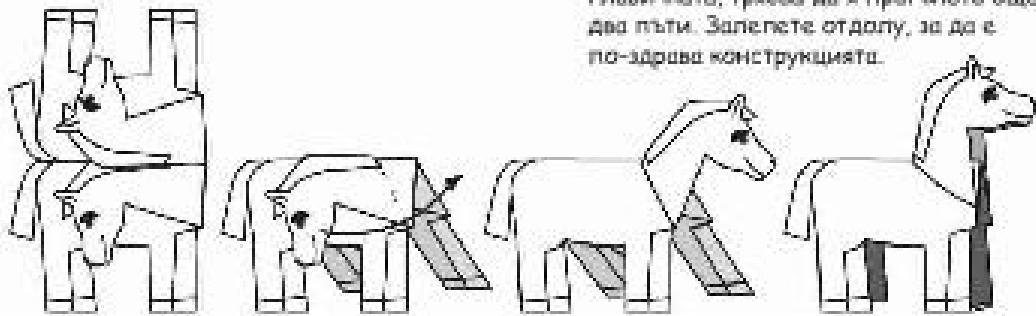
Postup:

1. Dokresli zebře pruhy a oči
2. Vystříhni ji a poskládej podle vyznačených čar
3. Dokresli Zebře jídlo a pití a nějaký domeček.




зебра

Преди да изрежете зебрата, трябва да нарисувате райетата ѝ с четка и боички. След това изрежете по контура и прегънете по средата. За да си изправи главичката, трябва да я прегънете още два пъти. Запелете отдолу, за да е по-здрава конструкцията.





Zoo Bludiště



Jak se řeknou zvířátka anglicky?

Pojmenuj zvířátka na obrázku česky. Maminka nebo tatínek ti přečtou, jak se jmenují anglicky. Pokud si vytisknete obrázky dvakrát můžete si zahrát anglické pexeso.

Zoo Words		
elephant 	bear 	zebra 
monkey 	giraffe 	lion 
rhinoceros 	alligator 	panda 
tiger 	koala 	hippopotamus 

Steve a Maggie v Zoo



Video je tu: <https://www.youtube.com/watch?v=qb1oKClzRM>

Podívej se, jak byl Steve a Maggie v Zoo – koho viděli? Co se v pohádce stalo?



Úkol: Jak je to správně?

Pan malíř maloval zvířátka ze Zoo, ale trošku se mu zvířátka zamotala. Víš, jak je to správně a jaká zvířátka jsou spojená?

Dvě zvířata v jednom
Ze kterých zvířat jsou sestaveny nesprávné celky?

12

LOGICO PRIMO © Mutabene

V zoologické zahrádě

Montessori – Poznáš, komu patří která kůže/srst?

Kartičky vystříhej a zamíchej.



Criando com
Apego




Criando com
Apego





Creando con
Apego



WWW.PINAYHOMESCHOOLER.COM





Písnička Zoo – Míša Růžičková

Písnička k poslechu a tanci zde:

<https://www.youtube.com/watch?v=ssVoM0tJN58>

ZOO

Ref. Ma - mi ma - mi vem mě do ZO-O ne-bu-du už nik - dy zlo-bit jo ho ho
ma - mi ma - mi vem mě do ZO-O ne-bu-du už nik-dy zlo-bit jo ho ho
ě. Od Vá - noc mám do - ma kni - hu zví - řá - tek
teď už ji znám kom - plet ce - lou tam i na - zpá - tek
ská - ěu ja - ko klo - kan trou - bím ja - ko slon
a po - řád jen pro - sím já chci do ZO - O

Ref. Mami, mami, vem mě do ZOO ...

2. Opičky tam skáčou, hroch se raduje,
že se může v blátě válet, od toho tu je.
Krokodýl se směje, cvaká zubama,
to zas bude večer mela s bráchama.

Ref. Mami, mami, vem mě do ZOO ...

3. Gorila si vážně, ťuká na čelo,
proč se ten had svlíká, že by se to nemělo.
Víte co se stane, když zlobí klokánek ?
Maminka ho zamkne v kapse na zámeček.

Ref. Mami, mami, vem mě do ZOO ...

4. Povídala želva, co mrkev pěstuje,
že má prý strach ze lva a tak se stěhuje.
Krunýř samou rýhu od jeho drápků má,
nezůstane, není přece šílená.

Ref. Mami, mami, vem mě do ZOO ...

5. Lachtani maj rádi malé rybičky,
když jim jednu hodiš postaví se na špičky.
Zamává ti ploutví, pořád by si hrál,
tváří se však důležitě jako král.

Ref. Mami, mami, vem mě do ZOO ...

Zdroje:

Angličtina zvířátka -

<https://i.pinimg.com/564x/e7/6a/01/e76a01e7ecef6d42c4dfad870368387b.jpg>

Angličtina Steve - <https://www.youtube.com/watch?v=qb1oKCLzRM>

Pracovní list dvě zvířata v jednom -

<https://i.pinimg.com/564x/b9/10/12/b910120a2c5fde486b58a48a3cd6d774.jpg>

Montessori - <https://www.criandocomapego.com/atividades-sobre-animais-selvagens-para-educacao-infantil/>

<https://www.teacherspayteachers.com/Product/Animals-Skin-Covers-Matching-Cards-3090715?epik=dj0yJnU9X1pTdXR4TzdyaGhLSU96MzlpN3ZxeU1ySDNHWNrkQU8mcD0wJm49c2hva201RjktbEMxQ1BValAwUIlhUSZ0PUFBQUFBR0I1ZW0w>

Zdroj noty písnička - <https://i.pinimg.com/564x/2f/3f/c5/2f3fc518a4c9636ff8f8e586b4aa3f12.jpg>

Zdroj bludiště - <https://i.pinimg.com/564x/33/36/ef/3336ef6d5a672b77679a66db6225969d.jpg>