






Téma: jaro se probouzí

Pátek 19.3.

<p>1. TVOŘENÍ + OMALOVÁNKA</p> 	<p>„Veselý květináč“</p> <p>Popros maminku, nebo tatínka o menší květináč. Pomocí barev, barevných papírů, flitrů, nebo korálků vyzdob květináč podle své fantazie.</p> <p>„Grafomotorika“ Dokresli pečlivě druhou část květiny (viz příloha)</p>
<p>2. POKUS</p> 	<p>„Jarní osení“</p> <p>Do připraveného květináče z prvního úkolu vysej jarní travičku. Uvidíš, jak rychle roste. Pokud svému květináči namaluješ oči, bude mít vtipné vlasy 😊</p> 
<p>3. ÚKOL</p> 	<p>„Jarní úklid“</p> <p>S jarem přichází i čas na úklid po zimě. Pokud bydlíš v domečku, pomoz mamince zkontrolovat zahrádku, vytrhal plevel, nebo zamést chodníček. Bydlíš-li v bytě i zde se pro tebe práce najde. Pomož mamince například přetřídít potraviny ve spíži, přesadit pokojové rostliny, nebo uklid' a ozdob svůj pokojíček 😊</p>
<p>4. MONTESSORI</p> 	<p>„Hravé učení“</p>

	
<p>5. PÍSNIČKA</p> 	<p>„Jaro dělá pokusy“</p> <p>Zazpívej si veselou písničku o přicházejícím jaru. Píseň najdeš zde: https://www.youtube.com/watch?v=JEC-LU3qs-k</p> <p>Text písně viz příloha</p>

<https://cz.pinterest.com/>

<http://mylittlekeepers.com/montessori-inspired-spring-activities-for-20-months-old/>

<https://happytoddlerplaytime.com/pom-pom-scoop/>

<https://www.napadyproanicku.cz/pracovni-listy-a-sablony/pracovni-listy>

<https://www.youtube.com/watch?v=JEC-LU3qs-k>

<https://pisnicky-akordy.cz/sverak-uhlir/jaro-dela-pokusy>

1. TVOŘENÍ/OMALOVÁNKA

Veselý květináč

Co budeme potřebovat?

- Květináč/kelímek/misku, barvy (temperové, akrylové), barevné papíry, nůžky, lepidlo, štětec (můžeme například použít i nalepovací očička a dekorace)

Postup

- Květináč řádně očisti, aby na něm nebyly žádné nečistoty. Pomocí výtvarných potřeb, které máš k dispozici, si květináč ozdob. Inspirovat se můžeš v obrázcích pod textem.



2. POKUS

Jarní osení

Co budeme potřebovat:

- Trochu hlíny, semínka jarního osení, lžička nebo lopatku, vodu

Postup:

- Do připraveného květináče nasypeme trochu hlíny, kterou promícháme, aby byla hezky nadýchaná. Na vrch nasypeme rovnoměrně semínka osení a zasypeme ještě slabou vrstvičkou hlíny. Na závěr semínka zalijeme trochou vody a dáme květináč na slunné místo. Nezapomeneme semínka každý den trochu zalít! Během několika dní bude travička dostatečně vysoká.

3. ÚKOL

Jarní úklid

- S jarem přichází i čas na úklid po zimě. Pokud bydlíš v domečku, pomoz mamince zkontrolovat zahrádku, vytrhal plevel, nebo zamést chodníček. Bydlíš-li v bytě i zde se pro tebe práce najde. Pomož mamince například přetřídít potraviny ve spíži, přesadit pokojové rostliny, nebo uklid' a ozdob svůj pokojíček 😊

4. MONTESSORI

Hravé učení

Pro aktivitu na obrázku budeme potřebovat:

- Větší nádobu na vodu, barevné balónky/míčky/kuličky, kelímky s barvami míčků, naběračku a vodu

Postup:

- Do vody naházíme balonky/míčky/kuličky různých barev, vedle si připravíme kelímky, nebo mističky s barvami, do kterých nabíráme správné barvy míčků.



5. PÍSNÍČKA



„Jaro dělá pokusy“


Odkaz na video zde: <https://www.youtube.com/watch?v=JEC-LU3qs-k>

Text písně – viz příloha 2

PŘÍLOHA 1

DOKRESLI PRAVOU PŮLKU OBRÁZKŮ JARNÍCH KYTIČEK. JE TU NARCIS, PAMPELIŠKA, FIALKA A TULIPÁN - POZNÁŠ, KTERÁ JE KTERÁ? KYTIČKY VYBARVI SPRÁVNÝMI BARVAMI.



Nápady pro Aničku 

Povídám: jaro! Je to v suchu,
vichry už nedujou,
nahlas nebo v duchu
lidi se radujou,
stromy se radujou,
keře se radujou
ryby se radujou,
mouchy se radujou,
myši se radujou,
dveře se radujou,
okna se radujou,
vopice se radujou,
kočky se radujou, ("Větší zvířata ať se radoujou.")
sloni se radujou,
("Ještě větší zvířata.")
ministři se radujou.
("Nó!")