







ZVÍŘÁTKA NA STATKU

Pátek

<p>1. TVOŘENÍ/ OMALOVÁNKA</p> 	<p>Včera byla pohádka o kohoutkovi a slepičce, pojďte si kohoutka a slepičku vybarvit.</p> 
<p>2. POKUS/ HRA</p> 	<p>Vajíčko, jako vajíčko – jak je staré? To můžete vyzkoušet v praxi. Archimédův zákon.</p> <p>Jestli chcete udělat dětem radost, jedno vajíčko můžete dětem schovat dopředu (jeden měsíc). Můžete tento pokus zopakovat, klidně zase za měsíc.</p> <p>Budete potřebovat:</p> <ul style="list-style-type: none">2 syrová vajíčka2 skleničky s vodou  <p>Postup:</p> <ul style="list-style-type: none">• Do každé skleničky s vodou opatrně ponoříme syrové vajíčko tak, aby bylo celé ponořené.• Obě skleničky necháme stát chvíli.• Po chvíli pozorujeme, jestli se vajíčko staví na špičku nebo plave k hladině – nebo je ponořené u dna.• Vajíčko, které se staví na špičku nebo plave k hladině, je už poněkud starší. Jak to? Vajíčko uvnitř pomalu sesychá a vzniká vzduchová bublina, vajíčko nadlehčuje, a to plave nebo se vznáší k hladině. Čím je vajíčko starší, tím více vzduchu má a tím je více u hladiny. Naopak vajíčko, které se drží u dna, je čerstvé – nemá v sobě vzduch na to, aby ho nadnášelo.
<p>3. ÚKOL/ LOGO</p> 	<ul style="list-style-type: none">• Zkus se doma v kuchyni porozhlédnou, jestli najdeš něco, čím se živí nějaké zvířátko, nebo co nám dává zvířátko.• Vezmi si nějakou knížku se zvířátky, vyber si jedno zvířátko. Tvým úkolem je zvíře pojmenovat, ukazovat jednotlivé části těla a říkat co to je (oči, uši, ocas, nohy, kolik má nohou). Můžeš také říct čím se živí zvířátko.







4. MONTESSORI


Kde zvířátka bydlí?

Rozděl správně zvířátka podle toho, kde bydlí. Rozděl zvířátka na domácí a divoká.

<https://www.predskolaci.cz/category/jaro/domaci-zvirata-a-jejich-mladata>



5. BÁSEŇ/ PÍSEŇ/



- **Píseň:** Malé kotě

<https://www.youtube.com/watch?v=gFR5GRuQAnQ>

- **Pohádka o třech prasátkách**

malých O TŘECH PRASÁTKÁCH

OBRÁTKOVÁ
POHÁDKA

TŘI PRASÁTKA SE ROZHODLA JÍT DO SVĚTA. NA LOUCE SE PRVNÍ ZASTAVILO, ŽE SI TAM POSTAVÍ ZE SLÁMY. OSTATNÍ HO ODRAZOVALI, ŽE NIC NEVYDRŽÍ, ALE PRVNÍ V NĚM ZŮSTALO. UDRUHÉ SE DRUHÉ ROZHODLO, ŽE SI POSTAVÍ Z KAMENŮ. „I TVŮJ NIC NEVYDRŽÍ“, VAROVALO TŘETÍ BRATŘÍČKA, ALE DRUHÉ V NĚM BYLO SPOKOJENÉ. TŘETÍ BYLO NEJPILNĚJŠÍ, A TAK KDYŽ U POLE UVIDĚLO KUPU HLADOVÝCH, ROZHODLO SE POSTAVIT VELKÝ A PEVNÝ KAMENNÝ. BRZY ZAČAL OKOLO SLÍDIT NEJPRVE NA LOUCE U


UCÍTL VŮNI PRVNÍHO. JEN TAK LEHCE FOUKNUL A ZBOŘIL. „Pomóóó!“, VYKŘIKLO PRVNÍ A BĚŽELO SE SCHOVAT K BRATŘÍČKOVĚ DO TAM BRZY BYL TAKÉ. DVAKRÁT FOUKNUL A ZBYL ZNIČENÝ. „Pomóóó!“, KŘÍČELA A BĚŽELA SE SCHOVAT K BRATŘÍČKOVĚ DO ZA CHVÍLI PŘIBĚHL I TAM, ALE AŽ FOUKAL SEBEVÍC, PEVNÝ SFOUKNOUT NEDOKÁZAL. TAK SE VYŠPLHAL NA, ŽE SE DOVNITŘ DOSTANE. JAKMILE USLYŠELA KROKY NA, ZATOPILA V. KDYŽ UŽ BYL SKORO V PŮLCE, Z VYŠLEHLY. „Au!“, ZAÚPĚL A S PROPÁLENÝM KOŽICHEM VYSKOČIL Z, UTEKL DO A UŽ SE NIKDY NEUKÁZAL.

Od té doby tři malá prasátka v kamením domečku.

PÍŠE A KRESLÍ SYLVA FRANCOVÁ

20

21



Zdroje:

https://www.google.com/search?q=omalov%C3%A1nka+kohoutek+a+slepi%C4%8Dka&tbm=isch&ved=2ahUKEwjTpf7guLvAhVUwrsIHfghD-4Q2-cCegQIABAA&oq=omalov%C3%A1nka+kohoutek+a+slepi%C4%8Dka&gs_lcp=CgNpbWcQAzoECAAQQzoFCAAQsQM6CAgAELEDEIMBOgIIADoECAAQHIDVrS1Y9_QtYJb5LWgAcAB4AIABrAKIAeQbkgEJMTcuMTEuMS4xmAEAoAEBqgELZ3dzLXdpei1pbWfAAQE&scient=img&ei=cFhoYNOtK9SE7_UP-sO-8A4&bih=730&biw=1517#imgrc=YmtRhNEIA1DgmM&imgdii=deuB9bppnMDTtM

<https://www.youtube.com/watch?v=gFR5GRuQAnQ>

<http://bezvamama.cz/poznam-stare-vajicko-jednoduchy-pokus-nejen-pro-deti/>