





TÉMA TÝDNE 8. 6 - 12. 6. 2020

POVOLÁNÍ

Výzva týdne: Překvap maminku, nebo tatínka – vyber si jakoukoliv domácí práci (zametání, utírání stolu, vyndávání myčky...), kterou budeš dělat celý týden

1. TVOŘENÍ/ OMALOVÁNKA 	<ul style="list-style-type: none">• Pomůcky: papír A4, nůžky, tužka, nit,• Viz. Příloha č. 1
2. POKUS/ HRA 	<ul style="list-style-type: none">• Popis hry: Rodič jmenuje, co dnes švadlena ušije. Zadává různá kritéria a dítě podle nich nosí předměty, které by mohla švadlena ušít. Např.: švadlena šije vše co je ze zelené barvy (bílé, kulaté, začíná na písmeno K apod.).
3. ÚKOL/ LOGO 	<ul style="list-style-type: none">• Hádanka: Podle módní novoty šije kabát, kalhoty... Ještě poutko pro věšák a z táty bude fešák. (Kdo to je?)• Ukázka skutečných pomůcek (viz. Příloha 2.), které potřebuje švadlena k práci (dětský šicí stroj, navlékač nití, náprstek, jehla, nit, nůžky, metr, křída, látky...) Prohlédni si všechny předměty a zkus si jich co nejvíce zapamatovat, poté rodič/babička/děda..., přikryje všechny předměty šátkem• Zkus vyjmenovat co nejvíce předmětů• Co je kulaté jako knoflík? Hledání v prostoru
4. MONTESSORI 	<ul style="list-style-type: none">• Pomůcky – 4 vystřižená kolečka, 4 kalíšky, 10 knoflíků (1 žlutý, 2 červený, 3 zelený, 4 fialový), 1 miska• Viz. Příloha 3.

**5. BÁSEŇ/ PÍSEŇ/
POHÁDKA**



- **Píseň:** Z čeho jsou věci? (viz. Příloha 4.)
- **Báseň:** Švadlena (viz. Příloha 5.)

Příloha: 1

- 1) Obkresli si menší kruh, vystřihni
- 2) Na okrajích si udělej dvě dírky (proti sobě)
- 3) Vezmi si kus nitě a zkus provléknout



Příloha: 2



Příloha: 3

Tvým úkolem je správně rozdělit knoflíčky podle počtu, který je napsaný v jednotlivých kalíškách



Příloha: 4

Z ČEHO JSOU VĚCI?

D A D D A D


Zče-ho jsou vě - ci ko - lem nás? Zda-li to ví - te, ně - kdo z vás?

A D A D

Klí - če jsou zko - vu, ži - dle dře - vě - ná, ša - ty jsou zlá - ky, skle - nič - ka skle - ně - ná.

D G D D A D

Mí - ček je zgu - my a kaž - dý ví, že drak je pa - pí - ro - vý.



Příloha: 5

Švadlena

Copak je to za švadlenku, ušila si na panenku z látky hezký kabátek.

Už to umí s jehlou, nití,

náramně jí jde to šítí, kdopak by to do ní řek.

Také prý – až bude velká, chtěla by švadlenou být,

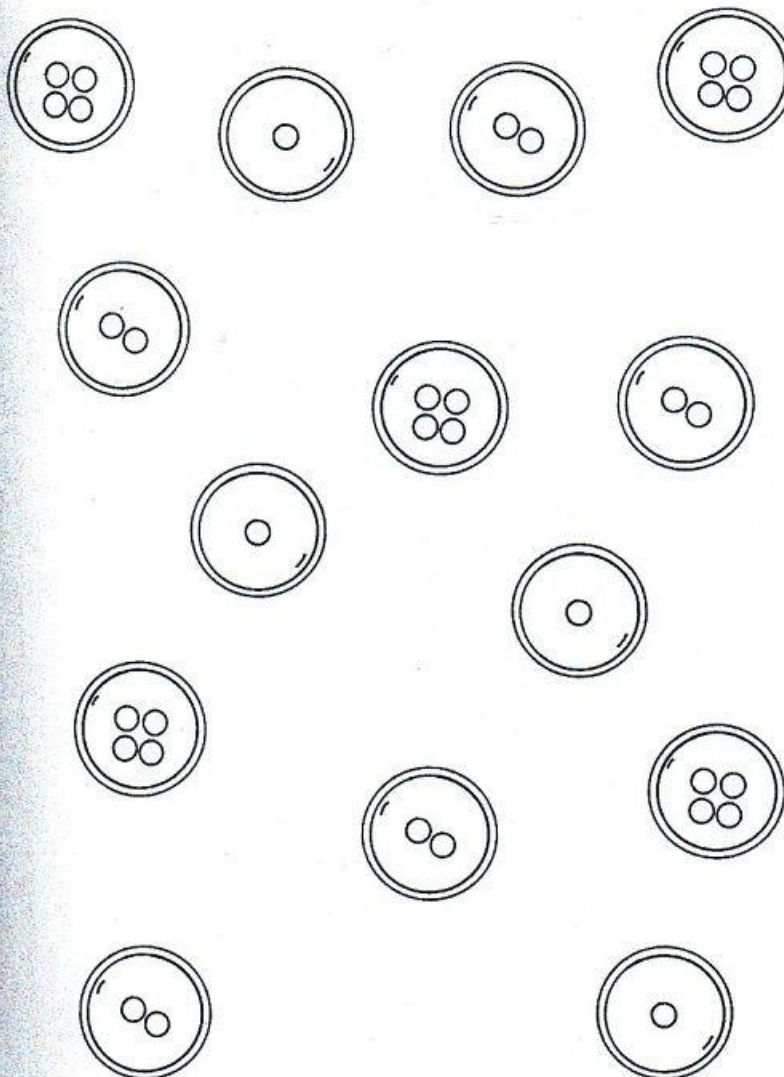
módní salón mít pak známý,

pro slečny a z filmu dámy, pro princezny bude šít.

MAMINKA PŘIŠÍVÁ KNOFLÍKY



SPOČÍTEJ MAMINCE DÍRKY V KNOFLÍČCÍCH, VYMALUJ STEJNÝ POČET
STEJNOU BARVOU



Omalovánka



ZDROJE:

https://cz.pinterest.com/pin/14777505002460670/?nic_v1=1aSHC9dZnAEobjnl2jkFv44kZW4I52OAJtQiKCjrJsIT3f%2Fxc3fQeKBq%2BU5w9bhBh%2B

https://www.google.cz/search?q=pracovn%C3%AD+list+pro+p%C5%99ed%C5%A1kol%C3%A1ky+knofl%C3%ADky&source=lnms&tbm=isch&sa=X&ved=2ahUKEwiyqKTQ2uzpAhVTTBUIHe9EB0UQ_AUoAXoECAwQAw&biw=1536&bih=751&dpr=1.25#imgrc=3Sb_QSoA54ju7M