










TÉMA TÝDNE 29.3. - 2. 3. 2021

Velikonoce

Pondělí

Výzva týdne: Upeč s maminkou nebo tatínkem velikonočního beránka

<p>1. TVOŘENÍ/ OMALOVÁNKA</p> 	<ul style="list-style-type: none">• Lidové tradice a zvyky na Velikonoce? Podívej se na obrázky, co dřív lidé dělali a my už neděláme? Co děláme stejně?• Vytvoř si přání pro radost 
<p>2. Pokus</p> 	<ul style="list-style-type: none">• Vznášející se vajíčko Jak je možné, že se vajíčko vznáší? 
<p>3. Úkol</p> 	<ul style="list-style-type: none">• Upeč si beránka podle receptu• Dokresli vajíčka do ošatky, vybarvi zvířátka podle instrukcí
<p>4. MONTESSORI</p> 	<ul style="list-style-type: none">• Vypěstuj si řeřichu ve skořápce od vajíčka. Můžeš si ji dát na chlebík nebo nechat jako dekoraci. 
<p>5. Písnička a pohádka</p> 	<ul style="list-style-type: none">• Písnička – Velikonoční• Taneček – ptačí tanec s rodiči• Pohádka O zeleném vajíčku 

LIDOVÉ TRADICE A ZVYKY: VELKONOCE

SAZOMETNÁ STŘEDA: Říká se jí „škaredá“, „černá“ nebo „sazometná“, protože se vymetají komíny. Všichni se veselí a ženy nosí tmavé oblečení.



ZELENÝ ČTVRTEK: Naposledy zazní kostelní zvony a podle tradice odletí do Říma. Lidé cinkají penězi, aby se jich držely celý rok. Jedí zelenou stravu a ženy vymetají a uklízejí domy. Také zvoní palíčkou o hmoždíř, aby dům opustil hmyz a myši.



VELKÝ PÁTEK: Je dnem smutku - ukřižování Krista. Chlapci chodí s „fehtačkami“. Podle tradice se otvírají hory s poklady, u kterých je zlaté kapradí nebo světélko, vodníci jezdí na koních. Na křížové cestě o čtřnácti zastaveních se konají pobožnosti.



BÍLÁ SOBOTA: Před kostelem se svěří oheň, který lidé pomocí svíce přenášejí do kostela a také domů. Lidé se chodí modlit do Božího hrobu. Hospodyně pečou velikonoční beránky a mazance, opět zní kostelní zvony.



VELIKONOČNÍ NEDĚLE: Je dnem vzkříšení Krista. Svěří se různé pokrmý (vejce, chléb, víno). Lidé prožívají den v rodinném kruhu u svátečně prostřeného stolu, zdobí se kraslice a chlapci pletou pomlázky. Bílá holubice je symbolem čistoty a lásky.

VELIKONOČNÍ PONDĚLÍ: Nazýváme ho také „červené“ a je dnem veselých lidových oslav, bohatého hodování a svátkem jara. Chlapci chodí s pomlážkami vyšlehat děvčata a ta jim za odměnu dávají malovaná vejce - kraslice.



Velikonoční přání

Pomůcky: Barevné papíry, čtvrtka, černý fix, lepidlo, nůžky

Postup zelené přáníčko:

1. Na zelené přáníčko potřebuješ vystříhnout dva kruhy, jeden bílý a druhý žlutý.
2. Vyber si barvu čtvrtky, přehni ji na polovinu. Na jednu stranu budeme lepit kuřátka, druhá zůstane celá.
3. Nastříhni kolečko do poloviny a ohni jednu část, jako je to na obrázku. Vznikne nám tím křidélko.
4. Nalep kolečko na čtvrtku a vystříhni zobák a hřebínek pro slepičku. Dokresli nožky a očka.
5. Dovnitř můžete s maminkou nebo tatínkem napsat hezkou básničku nebo pozdrav a udělat někomu jinému radost.




Vznášející se vejce

Pomůcky: vysoká sklenice (odměrný válec), voda, sůl, syrové vajíčko

Postup:

1. Do poloviny sklenice si připravíme sláný nálev.
2. Následně do sklenice dolijeme čerstvou vodu, aniž by se vzájemně smíchala se slanou vodou (po lžičkách, po stěnách sklenice).
3. Opatrně ponoříme vajíčko do sklenice mezi obě vrstvy, lze ho i opatrně vhodit.
4. Pozoruj, co se stalo?
(Vajíčko se bude vznášet mezi oběma vrstvami)



Tip: Pokus je možné provést ještě efektnějším způsobem.

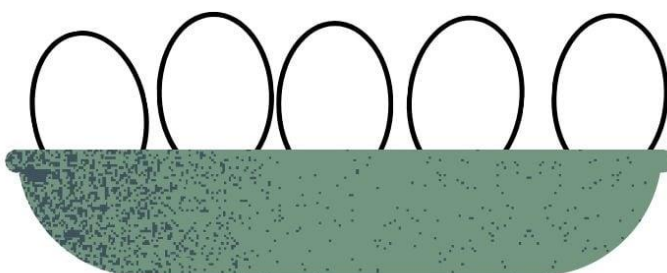
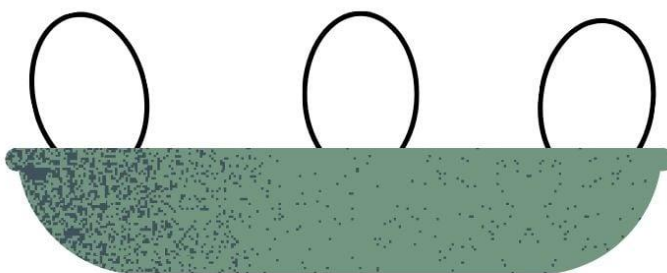

Vedle sebe postavíme dvě stejné sklenice. První připravíme stejně jako v předchozích případech (s oběma roztoky), druhou pak naplníme obyčejnou vodou. Na pohled není tento rozdíl patrný. Pokud vhodíme do obou nádob současně dvě obdobná vejce. Ve sklenici s čistou vodou doputuje až ke dnu, kdežto ve druhé se "zabrzdí" v okolí rozhraní vody a solného roztoku.

Více o pokusu - <https://www.matfyz.cz/clanky/fyzikalni-pokus-pokusne-vajicko-i>





Dokresli tolik vajíček, aby jich v každém košíčku bylo šest



Recept na velikonočního beránka

Budete potřebovat:

Budete potřebovat:

- 3 ks vejce
- 1 hrnek rostlinného oleje
- 1 hrnek mléka
- 1 balíček vanilkového cukru
- 2 hrnky polohrubé mouky
- 1 balíček prášku do pečiva
- 1 hrnek cukru krupice
- moučkový cukr na posypání
- lentilky, nebo rozinky na místo očí



Těsto vylijte do vymazaná a vysypané  a pečte asi 45

minut v  . Beránka ozdobte  a místo očí dáte

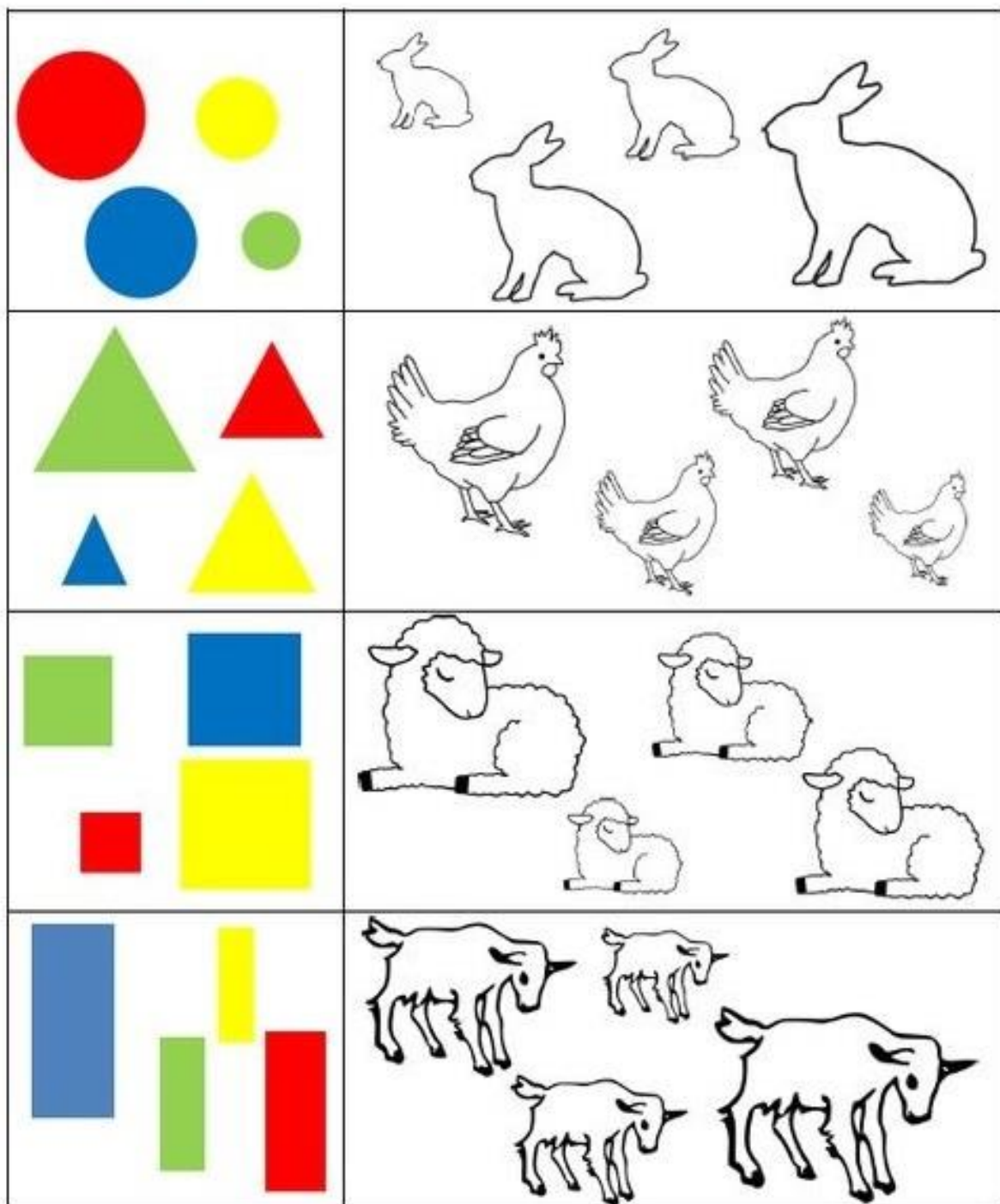


Dobrou chuť! 😊

Úkol – Vybarvi zvířátka podle barev

MATEMATICKÉ PŘEDSTAVY, LOGIKA

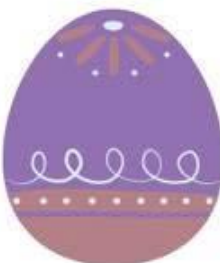
Jakou barvu má největší tvar v levém okénku? Takovou barvu bude mít největší obrázek v pravém okénku.



Najdi stejný stín



Spoj čarou stejná vajíčka



Vajíčko místo květináče? Vypěstuj si svou řeřichu



Pomůcky: skořápky od vajíček, řeřicha, vata

Postup:

1. Uvař si k snídani vajíčko na měkko. Skořápku nevyhazuj, ale omyj.
2. Do skořápky dej trošku vaty a semínka řeřichy.
3. Dej na vatu pár kapek vody.
4. Udržuj vatu vlhkou. Až se pětkrát vyspinkáš, můžeš vzít nůžky a nastříhat si výbornou a zdravou řeřichu na chléb s máslem.



Písnička velikonoční

VELIKONOČNÍ

Text a hudba:
Marie Kružiková



1. Kdopak ví, kdopak ví - nač je proutek vrbový? Co je tohle



za otázku? Proutky - ty jsou na pomlázku, na pomlázku.



2. Co je to, co je to - pípá to a zobe to? Kolem kvočny



batolení - malé, živé nadělení, nadělení.



Písničku nás naučí paní učitelky z jiné školky - <https://www.youtube.com/watch?v=Ub-1FvtF024>

Zatancuj si **Jsmo vajíčka slepičí** <https://www.youtube.com/watch?v=yJ5iI0yBX7w>

Zatancuj si s rodiči **Ptačí tanec** <https://www.youtube.com/watch?v=bZdg7A3HTgo>


Pohádka O zeleném vajíčku

O zeleném vajíčku (Eduard Petiška)

„Kohoutku, chtěla bych vysedět zelené vajíčko“, řekla slepička kohoutkovi. „Kdopak to kdy slyšel, že by slepička snášela zelená vajíčka,“ polekal se kohoutek.
„Jdi a přines mi je. Dřív mi nechod' na oči,“ řekla umíněná slepička. A tak šel kohoutek hledat zelené vajíčko.

Přišel k paní krůtě. „Paní krůto, nemáte zelené vajíčko?“
„Ale kohoutku, kde bych vzala zelené vajíčko? Jdi k tetě huse, třeba nějaké má.“

Kohoutek šel k tetě huse: „Teto huso, nemáte zelené vajíčko?“
„I ty kohoutku, snad se mi neposmíváš! Copak snášim zelená vajíčka?“
„Neposmívám se, ale slepička mě posílá, abych jí přinesl zelené vajíčko.“
„Jdi a zeptej se špačků, třeba tam najdeš zelené vajíčko.“



Kohoutek šel ke špačkům.
„Prosím vás, špačkové, slepička mě poslala pro zelené vajíčko, nemáte nějaké?“
„Kdepak bychom je vzali, ale zeptej se drozda, snad ví o zeleném vajíčku.“

Kohoutek šel k drozdovi. „Prosím, drozde, slepička mě posílá pro zelené vajíčko, nemáš nějaké? Už jsem byl u paní krůty, u tety husy i u špačků, a nikde nemají zelené vajíčko. Pokud ho nemáš ani ty, tak mi aspoň porad'.“
Drozd odpověděl: „Zelené vajíčko nemám, ale snad je bude mít skřivánek. Toho se zeptej.“

Kohoutek šel ke skřivánkovi. „Skřivánku, prosím pěkně, nemáš zelené vajíčko? Slepička mě posílá, abych jí nějaké přinesl.“
Skřivánek se zamyslel a povídá: „Taková vejce by mohla mít jen babička sova. Nenajdeš-li zelené vajíčko u ní, nenajdeš ho nikde.“

Kohoutek šel k babičce sově: „**Babičko sovo, prosím pěkně, nemáš zelené vajíčko? Slepička mě posílá, abych jí nějaké přinesl. Už jsem všude byl a nikde jsem zelené vajíčko nedostal.**“
Babička sova ospale zamrká a povídá: „Taková vejce neznám. Vrat' se domů a řekni slepičce, ať jen snáší bílá vajíčka.“

Kohoutek jde smutně domů. Před vraty se zastaví. **Alenka maluje velikonoční kraslice a dává barevná vajíčka na okno. Jedno vajíčko je krásně zelené.**
Frrr - vyletí kohoutek na okno a už pospíchá se zeleným vajíčkem k slepičce.

„**To je krása kohoutku,**“ raduje se slepička ze zeleného vajíčka a posadí se na ně. **Vajíčko pod ní křupne a zbudou jen zelené střepey.** Je vyfouknuté. Nic v něm není. „Bílá vajíčka jsou přece jen lepší,“ povídá slepička, „aspoň víme, že se z nich vylíhne kuřátko.“
A kohoutek je rád, že nemusí shánět nové zelené vajíčko.

PRÁCE S POHÁDKOU/TEXTEM:

Odpověz na otázky k pohádce:

Co chtěla slepička od kohoutka? Za jakými zvířátky šel kohoutek pro radu? Která zvířátka snášejí vajíčka a která zvířátka rodí mláďátka bez vajíček? Sehnal kohoutek zelené vajíčko? Jak to nakonec dopadlo? Zlobila se slepička?

Zkus si nakreslit zvířátka, která byla v pohádce. Můžeš je pak vystříhnout a nalepit na špejli. Stanou se z nich rychle loutky a pohádku si můžeš s rodiči zahrát.

Zdroje

Noty - <https://i.pinimg.com/originals/70/86/58/7086583c0c921af90767fb4c6c852520.jpg>

Vajíčka s řeřichou -

<https://i.pinimg.com/564x/c2/0d/c4/c20dc49fbcc6b56fb2092aeb540186.jpg>,

<https://i.pinimg.com/564x/43/08/4f/43084f54793f015946185bcc35a418f2.jpg>

Dokreslování vajíček - <http://www.msdacice.cz/>

Pokus vajíčko - <https://www.matfyz.cz/clanky/fyzikalni-pokus-pokusne-vajicko-i>

Obrázek beránek - <https://vareni-production-cdn.xsd.cz/obrazky/recepty/38569/38569-8c409ed34fccc68da54af70a74c5922a.jpg>

Obrázkový recept na beránka, matematické představy – facebook

Spojování vajíček - https://scontent-prg1-1.xx.fbcdn.net/v/t1.0-9/165717801_4291622394200081_8221096568412765054_n.jpg?nc_cat=109&ccb=1-3&nc_sid=b9115d&nc_ohc=vBOohJ36kMQAX-rBECX&nc_ht=scontent-prg1-1.xx&oh=138247ecc83257548f8f64c3854acc0a&oe=6081CF93

Hledání stínů -

https://scontent-prg1-1.xx.fbcdn.net/v/t1.0-9/165941512_4291622477533406_1245053815576123255_n.jpg?nc_cat=100&ccb=1-3&nc_sid=b9115d&nc_ohc=BdUe4XXD5T8AX82s7eg&nc_ht=scontent-prg1-1.xx&oh=fa51d6f262740425205709749ab0e850&oe=608392A8

Plakát velikonoce - https://www.hrajeme-si.cz/66-tm_large_default/tematicky-obraz-lidove-tradice-a-zvyky-velikonoce.jpg

Pokus vajíčko - <https://www.matfyz.cz/clanky/fyzikalni-pokus-pokusne-vajicko-i>