






TÉMA TÝDNE 8. – 12. 3. 2021

„Ptáci“

Úterý 9. 3. 2021

<p>1. TVOŘENÍ/ OMALOVÁNKA</p> 	<p>- „<i>Vlaštovka z papíru na provázku</i>“ Níže se nachází vzor pro výrobu vlaštovky a postup práce.</p> 
<p>2. POKUS</p> 	<p>- Sluchová hra pro celou rodinu „GA-GA-GA“ Jak na to:</p> <ul style="list-style-type: none">- jeden člen rodiny bude „husa“.- ostatní si sednou blíž k sobě a zavřou oči.- husa chodí potichu kolem, zastaví se a vydá zvuk „ga-ga-ga“- ostatní se pokusí ukázat prstem směr ze kterého husí zvuk slyší- otevřením očí zkontroluje 
<p>3. ÚKOL</p> 	<p>Když v naší zemi přestává vládnout zima a začíná se oteplovat, stěhovaví ptáci se pomalu vydávají na dlouhou cestu z teplých krajín zpátky k nám. Dnes si budeme povídat o třech takových.</p> <p>-VLAŠTOVKA, HUSA, ČÁP</p> <p>Koukni na krátká videa a pozoruj, jak jednotliví ptáci vypadají:</p>

VLAŠTOVKA:

<https://www.youtube.com/watch?v=x6MOkcbyB5U>

- Poznáš podle dlouhého dvojitého ocásku, má bílé břicho

HUSA VELKÁ:

<https://www.youtube.com/watch?v=vRHbMxlGUDI>

- Má silný a krátký zobák, černé pruhování na opeření, růžové nohy

ČÁP:

<https://www.youtube.com/watch?v=DOQdH2WpKtk>

- Má dlouhý krk, dlouhé nohy, dlouhý zobák. Zbarvení opeření je černé a bílé.

Úkolem je rozlišit tyto 3 stěhovavé ptáky a umět je pojmenovat.

4. MONTESSORI



Opiš písmeno.

Jaký z těchto tří ptáků, se kterými se dnes seznamujeme, nosí na začátku toto písmeno?

Napadne tě další slovo, které začíná na nějaké z těchto písmen?

V


H

Č

Části těla ptáků:


Prohlédni si těla ptáků (viz příloha). Každý pták má na svém těle označenou část hnědou barvou. Zkus pojmenovat onu část.

5. Básnička



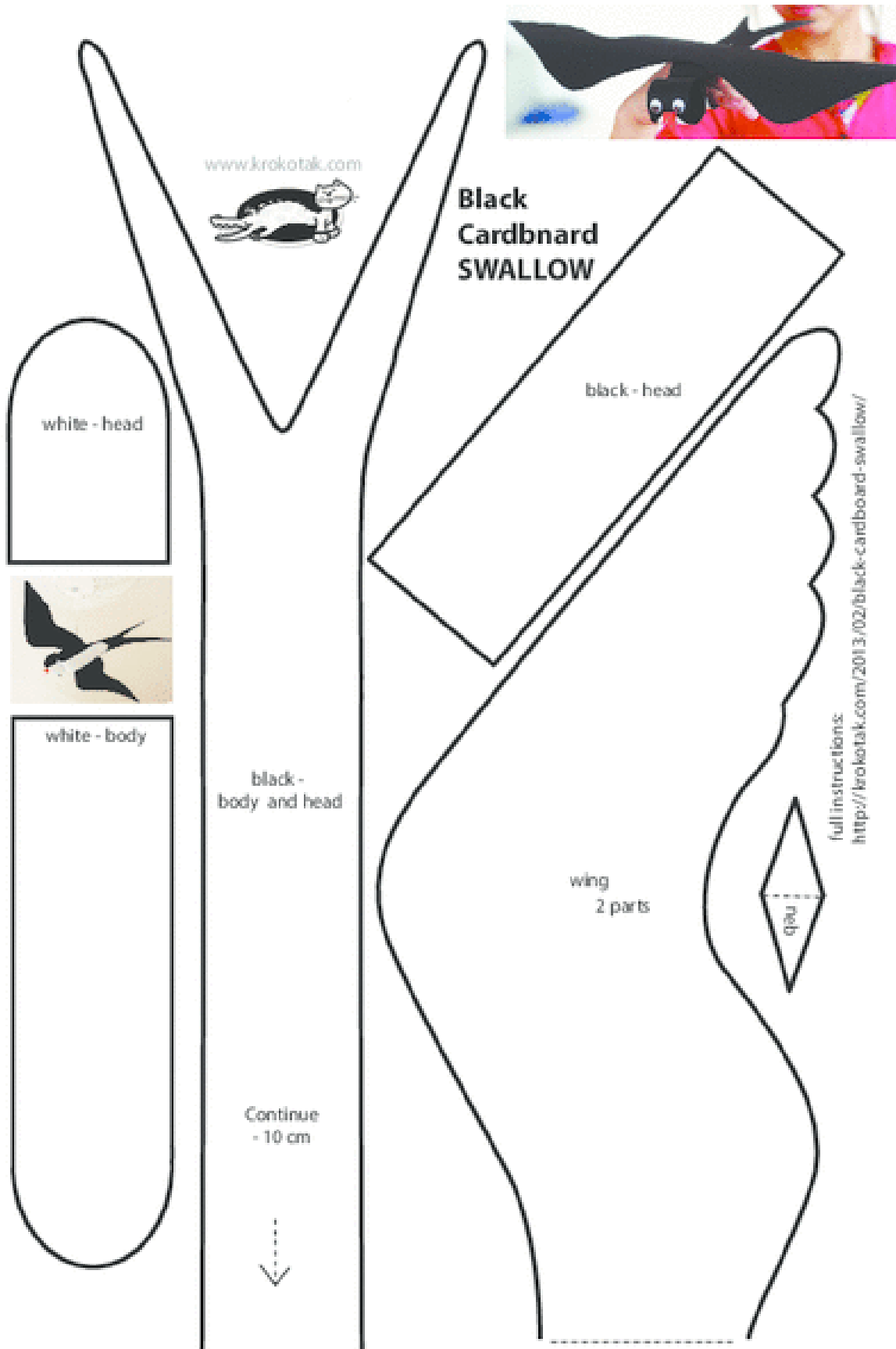
- Zopakuj si píseň „Na jaře, na jaře“
- Jaký stěhovavý pták zazní v písničce?


Grafomotorika



1. TVOŘENÍ

- Nejprve vystříhneme všechny části vlaštovky. Přerušovanou čáru pouze přeložíme.
- Podle druhého obrázku části obkreslíme na barevný papír
- Dále všechny části slepíme. Pomůže nám: <http://krokotak.com/2013/02/black-cardboard-swallow/>





3. ÚKOL


Když končí léto a přichází podzim, začíná být venku chladněji.

Vzduch už není tak teplý a pro některé ptáky začíná být v přírodě i málo potravy. Rozhodnou se tedy uletět od zimy daleko pryč. Společně se vydají na náročný let do zemí, kde je teplo a hřeje sluníčko. Tam mají spoustu jídla a je jim dobře.

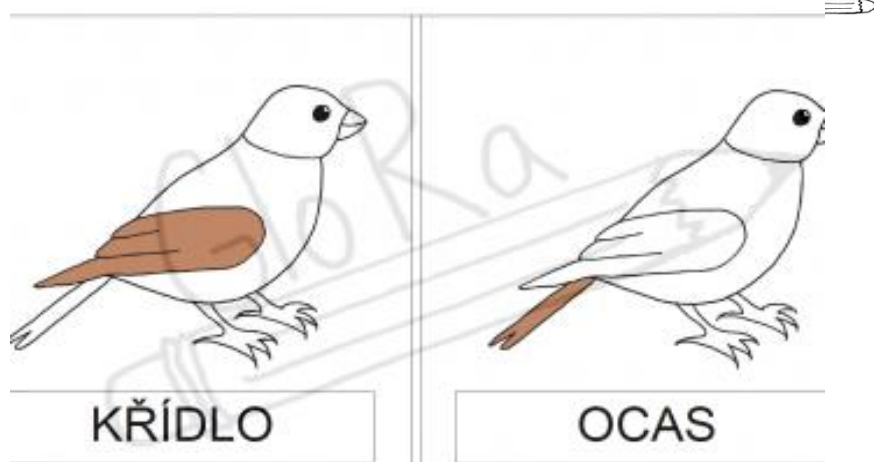


Napořád tam ale nezůstanou. Jen co u nás skončí zima, opět se vydají na dlouhou cestu a vrátí se zpět za námi. Právě teď je ta doba. Roztál sníh a sluníčko už hřeje do tváří. Každou chvilku můžeme očekávat přilet našich tažných ptáků.

Jsou jimi právě tito 3.


Dokážeš je pojmenovat?




4. MONTESSORI



Omalovánky:





Zdroje:

<https://cz.pinterest.com/pin/1970393565367261/>

<http://krokotak.com/2013/02/black-cardboard-swallow/>

https://www.google.com/search?q=gagaga+husa&tbm=isch&ved=2ahUKEwj_3aOJ9p3vAhVP_gQKHWOYDWUQ2-cCegQIABAA&oq=gagaga+husa&gs_lcp=CgNpbWcQAzoECAAAQEzoICAAQBRAeEBM6CAgAEAgQHhATUN4KWLYPYNQPaABwAHgAgAFiiAHWApIBATSYAQCGAQGqAQtnD3Mtd2I6LWltZ8ABAQ&sclient=img&ei=HKREYP_fMs_8kwXjsLaoBg&bih=562&biw=1280&rlz=1C1GCEA_enCZ922CZ922#imgrc=hs5SsPnkPZIRCM

<https://cz.pinterest.com/pin/416512665513641879/>

<https://cz.pinterest.com/pin/777152479437850680/>

<https://ostruzinka.webnode.cz/album/fotogalerie-pracovni-listy-smes/let-vlastovky-png/>

<https://www.eschovka.cz/product/?pid=2395>

<https://www.facebook.com/glorauceni/photos/dal%C5%A1%C3%AD-materi%C3%A1l-na-%C4%8D%C3%A1sti-t%C4%9Bla-zv%C3%AD%C5%99at-tentokr%C3%A1t-jsme-si-p%C5%99ipravili-t%C4%9Blo-pt%C3%A1ka-ji%C5%BE-/461860491302036/>