

TÉMA TÝDNE 29. 3. - 2.4. 2021

Velikonoce

Výzva týdne: Upeč s maminkou nebo tatínkem velikonočního beránka (recept viz pondělní školka on-line)

Úterý 30. 3. "Šedivé úterý"



1. TVOŘENÍ/ OMALOVÁNKA



• „Slepičí rodinka“


- Dnes budeš tvořit pomocí otisku své ruce a prstů, z otisku své dlaně vytvoříš slepičku a k ní pak otiskneš palec tolikrát, kolik chceš, aby měla kuřátek



- „Grafomotorika - dokresba vajíčka“

- pracovní list v přílohách

2. POKUS



- “Pokus s vejcem a octem - hopík”

- Na pokus budeš potřebovat vejce, ocet, skleněnou nádobu na ponoření vejce do octa
- Na pokus se vrhni za pomoci maminky či tatínka

3. ÚKOL



- „Úkol na doma: Připrav si trička na nadcházející barevný týden

- Nejprve si zopakuj, jak jdou po sobě jednotlivé dny v týdnu, poté se můžeš přesunout na první úkol, u kterého si



zopakuješ mimo jiné i barvy a připravíš si sám oblečení na následující týden

- Když nebudou trička nijak výrazně špinavá, můžeš si je za pomoci rodičů složit a vrátit zpátky do skříně

4. MONTESSORI



- **“Praktický život - Domáci úklid!”**

“Šedivá barva je nejspíš připomínkou zvyku, který by se měl v tento den dodržovat. Jedná se o vymetání pavučin a prachu ze všech koutů v domě.”



5. Básnička



- **“Pohádka o Kohoutkovi a slepičce”**
- kterou můžete spolu s rodiči číst pomocí obrázků

- **“Animovaná pohádka Chaloupka Na Vršku - Jak se pomlázky ztratily”**

<https://www.youtube.com/watch?v=nW7iVeLfuYc>

- všiměj si, jaké velikonoční tradice v pohádce uvidíš, zkus si je zapamtovat a po konci pohádky je porovnat s obrázky tradic ze včerejška (jaké byly i v pohádce i na obrázky, jaké jsou kde naopak navíc)

1. TVOŘENÍ

„Slepička s rodinkou kuřátek“

Materiál: Čtvrťka A4, ubrus pogumovaný/ noviny, temperové barvy - hnědá, žlutá, fixy - zelená, červená, černá, oranžová, štětec plochý, mistička s vodou, paleta na barvy


Časová náročnost: 20 minut + schnutí + dokresba detailů cca 5 - 10min

Postup práce:

- Nejdříve si nachystáme pracovní místo: na paletu si dáme temperové barvy, do misky natočíme vodu a pracovní plochu zajistíme pogumovaným brusem či novinami
- Na dlaň si pomocí štětce nanese hnědou barvu, dáme prsty od sebe a dlaň otiskneme na čtvrtku, tak nám vznikne tělo slepičky
- Umyjeme si barvu z ruky a na bříško suchého palce či ukazováčku nanášíme žlutou barvu, otiskem prstíků vznikají kuřátka
- Opět omyjeme ruce a obrázek dáme schnout
- Po uschnutí si vezmeme fixy a dokreslíme kuřátkům a slepičce detaily jako oči, zobák, pařátky, hřebínek a “krční lalok” :-)) Okolo rodinky můžeme přikreslit trávu

„Grafomotorika: Dokresba druhé poloviny vajíčka“

Osterei ergänzen und bemalen
Setze das Muster fort und bemale dein Osterei.



Name: _____ Datum: _____

Pracovní list v příloze

2. POKUS: Vejce hopík

Bezpečnostní opatření: Pokus provádějte za dohledu dospělé osoby.

Pomůcky:

- Syrové vejce

- Ocet
- Nádobu, do které se vejce ponoří

Návod k pokusu:

Vejce vlož do nádoby a přidej ocet tak, aby bylo vejce celé ponořené. Nádobu s vejcem nechej 24 hodin stát na bezpečném místě. Po čase můžeš pozorovat, že z vejce začnou unikat bublinky oxidu uhličitého. Po 24 hodinách vejce vyndej z octové lázně a pozoruj, co se s ním stalo.

Po ukončení pokusu doporučujeme vejce vyhodit, aby se zapomenuté v šuplíku nezpůsobilo nehodu.

Tipy a triky: Když hotový vaječný hopík omyješ teplou vodou, bude o něco hezčí a také budeš moci pozorovat, jak žloutek pluje v bílku.

Video k pokusu nalezneš zde: <https://www.matelab.cz/blog/gumove-vejce/>

Pod videem je pokus i vysvětlený, pro starší sourozence, kteří mají chemii je zde uvedena i chemická rovnice :-). Dětem ve školce stačí vysvětlit, že ocet je zředěná kyselina, která rozleptá skořáčku vajíčka a že vejce drží pohromadě díky bláně, která se nachází pod skořápkou. Tu děti, které doma pomáhají loupat vajíčka natvrdo, určitě znají :-)

3. ÚKOL

Úkol na doma - příprava triček na barevný Velikonoční týden

Modré pondělí (to máme již za sebou, ale i tak si ho můžeš najít, ať si zopakuješ i tuto barvu), *šedivé úterý* (to je dnes), *škaradá středa* (to dáme černé triko, jelikož se tento den vymetají komíny a uhelné saze mají černou barvu), *zelený čtvrtek*, *Velký pátek* (to si oblékneme červené tričko, jako symbol ukřižování Ježíše Krista), *bílá sobota*, a slavnostní Boží hod Velikonoční - *neděle* (to si na rodinný oběd oblékneme jakékoli slavnostnější tričko či košili)



4. MONTESSORI: Praktický Život - úklid pomocí prachovky a otírání prachu z listů rostlin

Prachovku děti ze školky dobře znají. Jak bylo řečeno v úvodu, v úterý je třeba vymést prach ze všech koutů. Dětem můžete dát prachovku, jen je třeba jim pomoci, popř. je navigovat, jak postupovat při vymetání pavučin ve vyšších polohách bytu/pokojíčku.

Druhou možnou aktivitou, kterou plánujeme zařadit i do naší ŠkaTULky, je otírání listů rostlinek. Rostliny tak děti mohou zbavit prachu, který si na jejich listy sedá.

Co budeme potřebovat: Hadřík, vlažnou vodu, misku, rostliny s většími listy

Postup:

1. Děti si namočí hadřík ve vodě
2. Poté hadřík důkladně vyždímovou, aby z něj voda nekapala
3. Hadříkem otírají listy rostliny - položí si je na dlaň ruky a druhou rukou s hadříkem je otírají

Ohnisko soustředění: Křehkost a živost rostlinek, potřeba péče

Kontrola: Listy mají před a po této péči jiný odstín, více svítí, prach na nich není viditelný (i když ho před tím naše oko úplně neregistrovalo, rozdíl je veliký)



5. POHÁDKA O KOHOUTKOVĚ A SLEPIČCE



Zkuste odpovědět na následující otázky:

Kde se berou vajíčka?

Napadá Tě, co se dá z vajíček uvařit? Na co se v kuchyni používají - na jaká jídla?

Kde a od jakých zvířat se bere mléko?

Co se dá z takového mléka uvařit? Na co se v kuchyni používá - na jaká jídla?

Kde se bere zrníčko - obilka? Co by se stalo, kdyby jsi zrníčko zasadil?

Ze kterých zvířat lidé získávají maso?


Zopakovat si tyto informace a k nim i další můžete pomocí dalšího obrázkového čtení:

<https://cz.pinterest.com/pin/411868328403980447/>

Přilohy:

Osterei ergänzen und bemalen

Setze das Muster fort und bemale dein Osterei.



Name: _____ Datum: _____

Zdroje:

https://cz.pinterest.com/pin/AWY8frQiDaC_17MgvX2FQLd6EoUDeNLtkbAQCAR3Wz3q8EvCGAhFWSc/

<https://www.matelab.cz/blog/gumove-vejce/>

<https://cz.pinterest.com/pin/388435536601779791/>

<https://www.megadarky.cz/originalni-darky/40467-svitici-vajicko.html>

<https://www.zdravetricko.cz/detske-obleceni/tricka-bio-bavlna/modre-unisexove>

<https://schoolsport.cz/produkty-detske-tricko-bavlnene-neon-zelene-detail-1656>

<https://www.jerryjane.cz/Detske-tricko-s-kratkym-rukavem-cerne-JerryJane-d505.htm>

<https://www.texbase.cz/eshop/en/detska-tricka-a-polokosile/366-detske-tricko-fruit-of-the-loom-sede.html>

<https://www.zdravetricko.cz/detske-obleceni/tricka-bio-bavlna/cervene-unisexove-3-4-roky>

<https://www.davona.cz/detske-tricko-kratky-rukav-s-bile-7-8-let/d-112945/>

<https://www.t-shock.eu/cs/tricko-s-potiskem/cerna-kravata-s-limeckem>

https://www.bonami.cz/p/prachovka-z-vlny-addis-bamboo?gclid=Cj0KCQjw0oCDBhCPARIsAII3C_EzI2KXLxVDlxkdyLewUxuJOnHMrPwSqbeJUROUnuz27S93lpgt24aAr-nEALw_wcB

<https://izahradkar.cz/kalendarium-zahradkare/pro-zdravi-rostlin/pokojove-rostliny-potrebuji-zime-nejlepsi-svetlo/>

<http://www.kakaovavafle.cz/2017/05/>

<https://www.lepebydlet.cz/poznejte-velikonocni-tradice-sedive-utery>

<https://cz.pinterest.com/pin/562527809682951631/>

<https://cz.pinterest.com/pin/411868328403980447/>

