






TÉMA TÝDNE 15. - 19. 6. 2020

ZVÍŘATA ZE ZOO

ÚTERÝ - had

<p>1. TVOŘENÍ/ OMALOVÁNKA</p> 	<ul style="list-style-type: none">• Vytvoř si svého hada – návod zde: https://www.firstpalette.com/printable/spiral-snake.html• Omalovánka hada – viz příloha 
<p>2. POKUS/ HRA</p> 	<ul style="list-style-type: none">• Hra „Žebříky a hadi“  <ul style="list-style-type: none">• Zahraj si s rodiči či kamarády stolní hru.• Pokud doma nevlastníš tuto hru, nesmutni. Máme pro Tebe skvělý příběh z Afriky, který si můžeš přečíst s maminkou nebo tatínkem. (viz příloha – časopis Kuliferda)
<p>3. ÚKOL/ LOGO</p> 	<ul style="list-style-type: none">• Víš, jakou řečí mezi sebou mluví hadi? Zkus ho napodobit hada, který:<ul style="list-style-type: none">• se směje• se mračí• se smutný• je překvapený

4. MONTESSORI



Brčkový had

- Jak dlouhý bude tvůj had z brčka? K tomu ti pomůže hrací kostka.
- Navlékání rozstříhaného brčka

Potřeby:

- Brčko (2 barvy)
- Nůžky
- Provázek
- Kostka
- Jeden větší korálek nebo knoflík



Postup:

- 2 brčka rozdílné barvy rozstříhej na kousky dlouhé max. 1 cm.
- Ustříhni si kousek provázku.
- Na jeden konec přivaž jeden větší korálek, který bude tvořit hadovu hlavu.
- Vyber si barvu, kterou bude hadovo tělo začínat a hod' kostkou.
- Tolik kolik ti padne na kostce, navlékni brček.
- Házej znovu.
- Po každém hodu střídej barvy brček.
- Až bude had dlouhý podle tvých představ, udělej na konci uzel, ať ti brčka z hada neutečou.

5. BÁSEŇ/ PÍSEŇ/ POHÁDKA

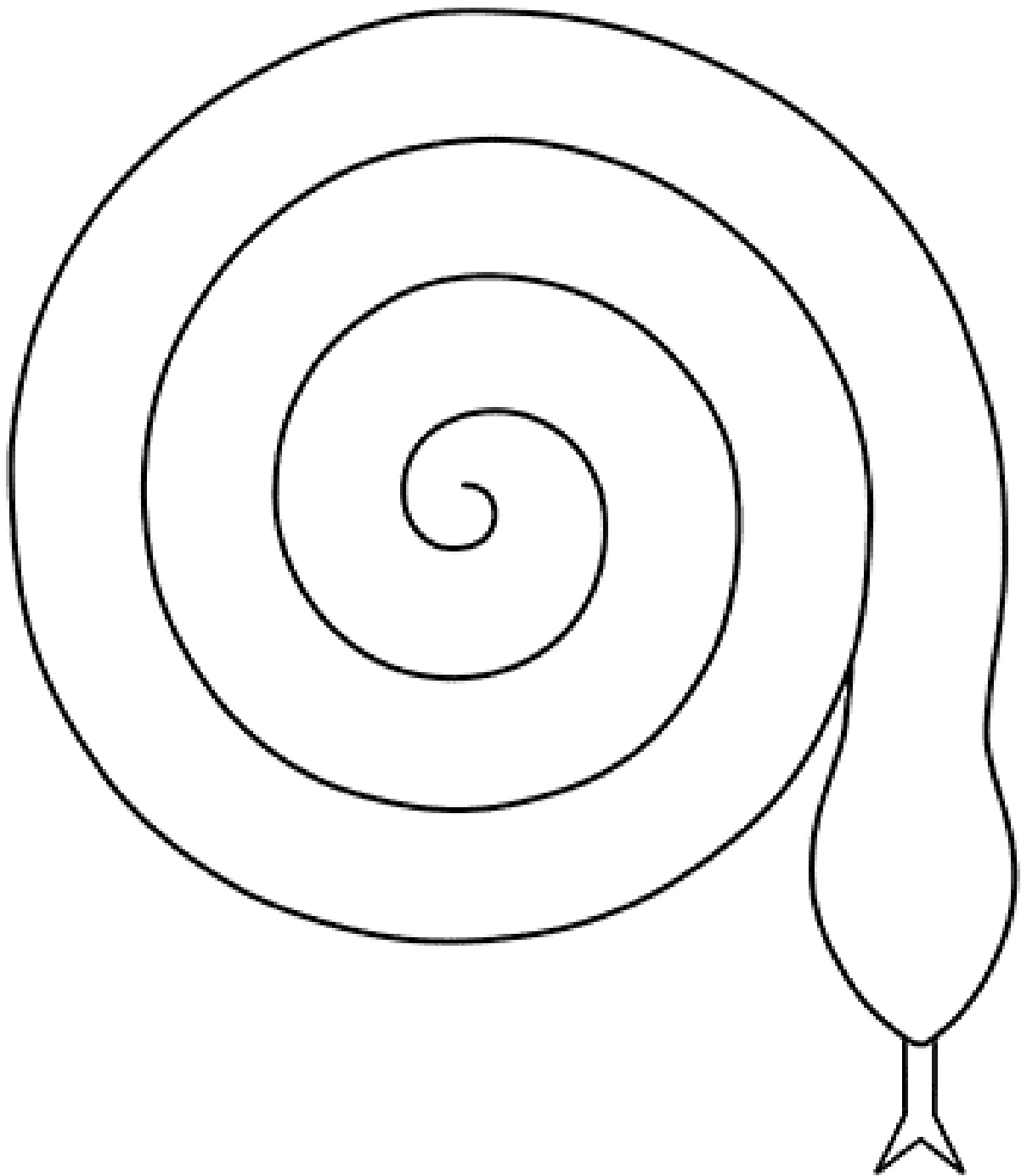


- **Píseň:** Pět minut v Africe.
- https://www.youtube.com/watch?v=h_MITLT_owE
- Dnes se nauč další sloku o pštrosích.

- **Báseň:** Had






















Omalovánka hada

Spiral Snake





VÝLET do Afriky

 SLYŠELA O NÁDHERNĚ AFRICE.
 SVÍTÍ TAM STÁLE  ŽIJE TAM 
 NEBO . MOŽNÁ UVIDÍ
 . BUDE SE KOUPAT V 
 A  ODPOČÍVAT POD . VZALA
 SI SLUNEČNÍ , OPALOVACÍ 
 VLEZLA DO  A NAKONEC DO 
 . NA LETIŠTI V AFRICE STÁLA
 PLNÁ  OŘÍŠKŮ. DO TĚ HLOUPÁ
 VLEZLA, PŘECPALA SE A
 S PLNÝM BŘICHEM USNULA.
 DĚLNÍCI NALOŽILI  DO 
 KTERÉ SE VRACELO  ZPĚT. A TAK
 HLOUPÁ  KVŮLI SVĚ NENASYT-
 NOSTI NÁDHERNOU AFRIKU
 NEUVIDĚLA.

PĚT MINUT V AFRICE



Čáry, máry ententýky, poletíme do Afriky.




Přidržte si čepicc, hop! – a už jsme v Africe.

Lvice a lvi pod palmami
hrozitánsky špulí tlamy.
Loví myši v oáze,
přibývají na váze.

Pštrosi mají krásné peří
pyšné si ho nakadeří
Kýchneš-li však nablízku,
strčí hlavy do písku.

Paviáni křičí zdola :
„Žirafa, hej, hola, hola!
Jak se máš tam nahoře?
Dohlédneš až za moře?“



Sloni troubí na choboty
od ponděli do soboty
a pak zase pozpátku
od úterý do pátku.

Plameňáci purpuroví
na jezeře ryby loví.
Volavky a marabu
hrají si tam na babu.

Žirafa jen mhouří víčka,
žduchá hlavou do slunička,
chodí k němu na táčky
okusuje obláčky.

Báseň:

Had leze z díry,
vystřkuje kníry.

Bába se ho lekla,
na kolena klekla.

Nic se bábo nelekej,
na kolena neklekej.

Já jsem přece hodný had,
já mám všechny děti rád.