







TÉMA TÝDNE 4. - 8. 5. 2020

Maminky mají svátek


Výzva týdne: Vymysli a upeč s tatínkem sladké překvapení pro maminku



<p>1. TVOŘENÍ + BLUDIŠTĚ</p> 	<ul style="list-style-type: none">• Omalovánka s bludištěm – Najdeš cestičku k mamince, abys jí donesl květinu a dárek?• Tulipány 
<p>2. POKUS</p> 	<ul style="list-style-type: none">• Hokus, pokus u maminky v kuchyni!• Plavec nebo neplavec? Bude papírová koule plavat nebo se potopí pod vodu? Běž s maminkou do kuchyně a vyzkoušejte dnešní pokus.
<p>3. ÚKOL</p> 	<ul style="list-style-type: none">• Už víme, že mají tento týden maminky svátek.• Jak dobře znáš svou maminku? Zkus odpovědět na otázky v příloze• Tip: Dotazník uschovat, vyzkoušet znovu za rok, dva či deset let :)
<p>4. MONTESSORI</p> 	<ul style="list-style-type: none">• Najdi tu nejhezčí kytičku na zahradě/ vycházce, která by se mohla mamince líbit. Netrhej jí, jen jí mamince ukaž v rámečku. K hledání použij speciální rámeček z kartónu. Pošli fotku nejkrásnější květiny do školky :) 
<p>5. Básnička</p>	<ul style="list-style-type: none">• Básnička: Má mě ráda maminka?



Úterý

Omalovánka + bludiště







Tulipány

Pomůcky: Pastelky, vytištěná šablona

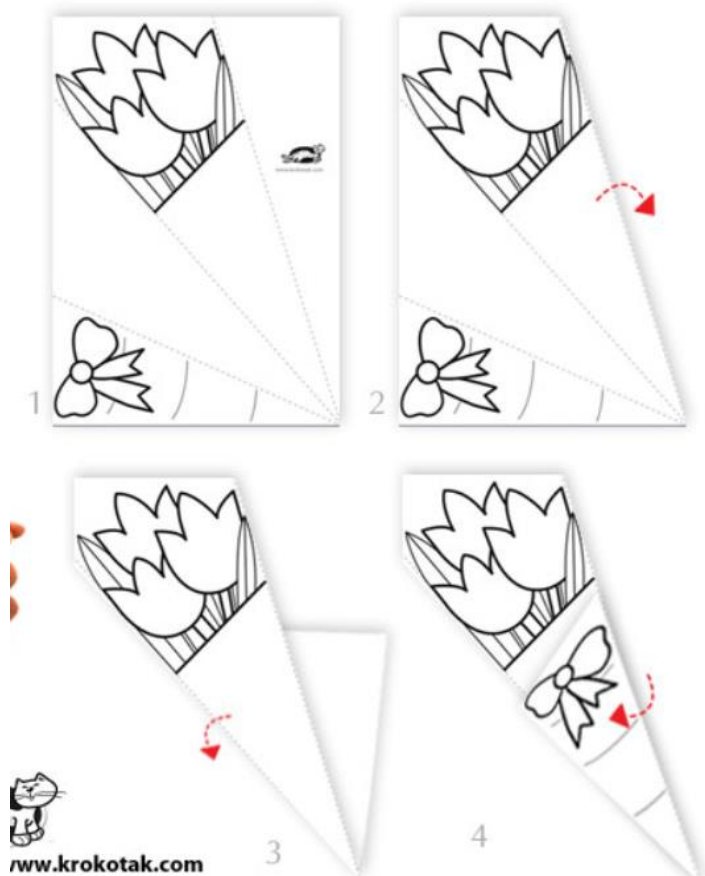
Postup:




1) Vše pečlivě vybarvi




2) Poskládej podle návodu a hotovou květinu dej mamince. Můžeš takových tulipánových květin udělat víc, určitě udělají radost třeba i babičce.





www.krokotak.com



Pokus u maminky v kuchyni!

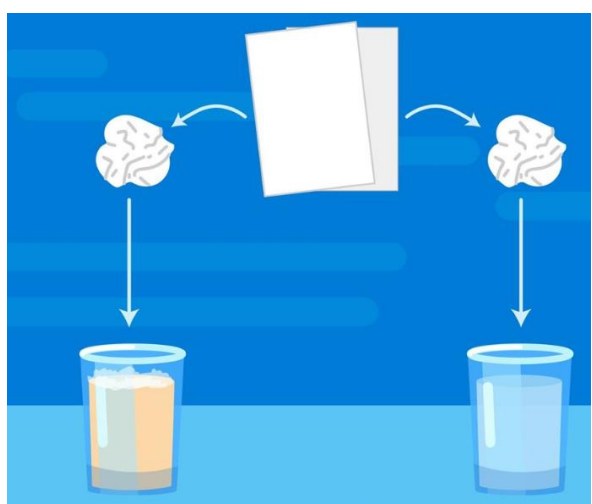
Pomůcky:

1. dvě sklenice
2. lžíce
3. olej
4. voda
5. mycí prostředek na nádobí
6. papír



Postup:

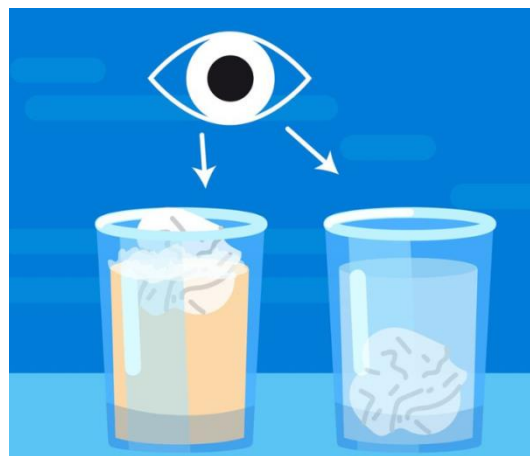
- 1) Obě sklenice naplňte vodou. Do jedné z nich přidejte přibližně 30 ml prostředku na nádobí a roztok lehce promíchejte.
- 2) Vytvořte dvě stejně velké papírové koule, které se vejdou do sklenic s vodou. Jednu papírovou kouli pomalu vložte do sklenice s čistou vodou a druhou do sklenice s roztokem vody a mycího prostředku.



- 3) Rychle zjistíte, že papírové koule reagují na tyto dvě tekutiny různě. Jedna koule začne klesat ke dnu a druhá naopak zůstane na hladině.

Otázky pro děti:

Která koule zůstala plavat? Ta v obyčejné vodě, nebo ta ve vodě s mycím prostředkem? Potopila se koule rychle nebo pomalu?



Vysvětlení pro rodiče: Může se zdát, že jednu papírovou kouli voda nadnáší a druhá koule klesá, ale nejde tu pouze o hustotu. To, co pozorujete, je v rozdílu mezi povrchovým napětím vody. Mycí prostředek na nádobí je smáčedlo neboli sloučenina, která snižuje povrchové napětí tekutiny.

Tip: Místo prostředku na nádobí můžete pokus opakovat s využitím oleje namísto mycího prostředku a pozorovat, co se stane.

Jak dobře znám svou maminku?

- 1. Jak se maminka jmenuje?**
- 2. Je malá nebo velká?**
- 3. Co maminka ráda jí?**
- 4. Co si maminka ráda obléká?**
- 5. Kolik je mamince let?**
- 6. Jaký bys mamince dala dárek?**
- 7. Na co se maminka ráda dívá v televizi?**
- 8. Co maminka ráda dělá?**
- 9. Co maminka často říká?**
- 10. Kam bys s maminkou chtěl(a) jet?**
- 11. Čím bys chtěl(a) být, až budeš velký(á)?**
- 12. Čeho se maminka bojí?**
- 13. Co maminku rozčiluje?**

Datum, věk dítěte:

Hledání květiny pro maminku

Pomůcky: Kartón libovolné velikosti, řezací nůž, nůžky, fixy, mobilní telefon

Postup:

- 1) Doma si z kartónu připravte rámeček, takový jaký mají obrázky na stěně.
- 2) Rámeček fixou můžeš ozdobit nebo ho nechat tak, jak je
- 3) Jdi s maminkou ven na procházku nebo zahradu a hledej tu nejkrásnější květinu
- 4) Až najdete tu nejkrásnější květinu, dej ji do rámečku. Maminka si jí může vyfotit.
- 5) Zkus je s maminkou kytičku pojmenovat

Tip: Při hledání květin vezmi ven pejska (pokud ho máš), bude rád za procházku a určitě pomůže s hledáním. Mě s hledáním pomáhal taky můj pejsek a chtěl se hned vyfotit v rámečku.

Tip 2: Zkus si udělat fotku v rámečku, jako můj pejsek.



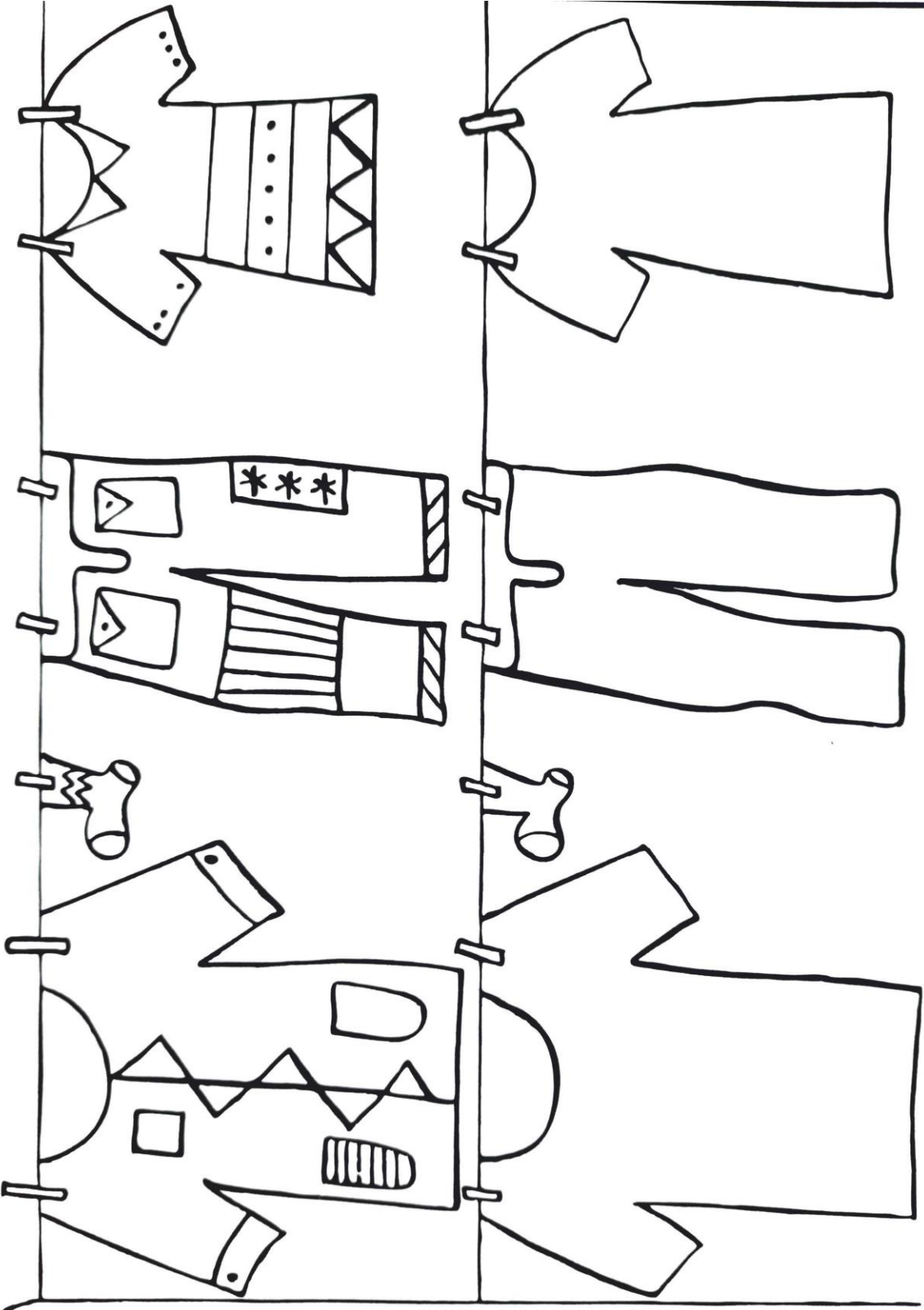


Básnička

Trhám, trhám kopretinku,
myslím při tom na maminku.
Poslední lístek padá:
má mě, či nemá mě ráda?
Kopretinka dobře hádá,
vždycky vyjde, má mě ráda.
Pravdu říká bílý květ,
nedá mě za celý svět!



Pracovní list pro předškoláky



Maminka pověsila vyprané oblečení. Je vrchní i spodní prádlo stejné? Uměl bys dokreslit spodní oblečení úplně stejně, jako je to nahoře? Obrázek vybarvi.

Zdroje:

Omalovánka maminka - <https://pianetabambini.it/disegni-festa-della-mamma-da-colorare/>

Omalovánka s bludištěm -

<https://i.pinimg.com/564x/0e/68/18/0e6818b2ea312fec7b3396fe59e65f8f.jpg> a

https://www.google.com/url?sa=i&url=https%3A%2F%2Fwww.pinterest.com%2Fpin%2F306948530834476755%2F&psig=AOvVaw1LaQyeRMjk_UcGhfYDy16W&ust=1588533247715000&source=images&cd=vfe&ved=0CAIQjRxqFwoTCJiFiNLxlekCFQAAAAAdAAAAABAo

Dotazník o mamince - <https://www.facebook.com/zivotpodlekarol/>

Zdroj básničky – zápisky ze studia, autor neznám

Tulipány - <http://krokotak.com/2013/02/paper-bouquet-for-mothers-day/>

Pokus -

https://www.facebook.com/pg/BASF.CzechRepublic/photos/?tab=album&album_id=2814817955301284&_xts%5B0%5D=68.ARBVsH8ftwhT7lic7hYvCWZh_YZLn1BFur_B0VKxaM8bJmysVCjWed1IPk_HLQUXI6Ft1jPttbDCJUg6NC33oOz98EC0qizWDXKwjDE5o8EKW9FQgeHRaInQU9WM8Kay-Pqsi5cG3j0m2pXKzwBI9iUi_qXrdPy5_1tWPId0WK9NGO4y2avZjt1uJF7hIE9ct8wcUmHFcnk91yADKo3tM3NYohWEEFhtCkoXTI1yDD1W_h9FgkHoL4C3Opq5YwPWS-XLQNOF5_VbqHkl5vD7Cbd-GUVZKjTGSNI_UefYnNjjL4TjGsqWNeMnjiWa8cY17oNyqA&_tn=-UCH-R

Pracovní list pro předškoláky - PŘIKRYLOVÁ, Milada. *Rok s barevnými kamínky: praktické náměty pro vypracování třídních vzdělávacích programů předškolního vzdělávání*. Ilustroval Gabriela PŘIKRYLOVÁ. Kroměříž: Přikrylová Milada Plus, c2006. Barevné kamínky.