











## Úterý 4. 5. 2021

<b>1. TVOŘENÍ</b> 	Srdíčko pro maminku 
<b>2. JAZYKOVÁ VÝCHOVA</b> 	Hledáme písmeno M 
<b>3. POHYBOVÁ CHVILKA</b> 	Běžte s maminkou ven, házejte si s míčkem, skákejte panáka, dejte si závody v běhu, kreslete křídami, udělejte si sluníčkový den.
<b>4. MONTESSORI</b> 	Pomoz mamince s úklidem nádobí 
<b>5. PÍSEŇ</b> 	S maminkou si společně zazpívejte lidové písničky – <b>Travička zelená</b> <b>Pec nám spadla</b> <b>Prší, prší</b> <b>Skákal pes</b> 



---

## Srdíčko z papíru

**Pomůcky:** čtvrtka s obkresleným tvarem srdíčka, barevný papír, lepidlo

### **Postup:**

1. Vytrhej si kousky barevného papíru
2. Kousky papíru potřij lepidlem a nalep do předkresleného tvaru srdíčka

Až budeš dávat to krásné srdíčko dávat mamince, nezapomeň jí dát pusinku.



# Hledáme písmenko


Mravenci se dorozumívají dotyky tykadel, včely tanečkem a my lidé slovy.

Možná jste si už všimli, že některá slova jsou krátká a jiná zase dlouhá, že některá vyslovíte snadno a na jiných si polámete jazyk. Ale asi jste si ještě všimli, že každé slovo je taková krátká písnička.




- Zaposlouchej se do těchto slov: maminka, táta, cvrček, džbán a řekni, které slovo tě v uších pohladí, které zatroubí jako na trumpetu, které zazvoní jako zvonek a které zaduní, jako když zavoláš do sklepa.
- Řekni, co vidíš pod lupou a co mají tyto různé věci společného.
- Vyprávěj, co vidíš na velkém obrázku, a zkus vyhledat ještě některá další slova, která začínají hláskou M.

Mírníko, mandelinka, motýla, myška, masle, míc, moucha, meloun, morče, menuška, mák, makovice, motýl, motýlek, mára, mravenčík, montérky, metr, mravenšák, mravenci, makodrap, most, mašinka, meduza, motorka, medvěd, muchomůrka, myslivec, mrož, moře, molo, maják, modřín, marnut, mimozemšťani, Mars, Měsíc, mlsa, maliny, mrak





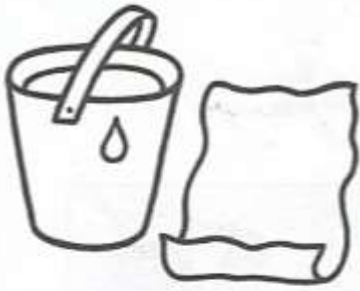




## Pomáhám, pomáháš, pomáháme...



Děti na našem obrázku pomáhají v kuchyni s nádobím. Maminka ho umyla a ony utírají. Však je taky čeká spousta práce! Nádobí je na stole celá hromada.



- Pomoz nádobí uklídit - ukaž, kam co patří.

Bum! A talíř je na kousky! Přistě si dej větší pozor. Ale nevádi. Jen kdo nic nedělá, nic nezkazí. Rychle ten nepořádek uklídíme.



- Ukaž, co budeme k úklidu potřebovat - vyber vhodný černobílý obrázek a vybarvi jej.

- Rozbitý talíř skončí většinou v popelnici, ale ten náš papírový můžeme zkusit slepit. Vystřihni střepy, slož je a nalep do bílého kruhu

- Najdi k modrému džbánu úplně stejný černobílý a vybarvi!

- Spočítej, kolik je na obrázku vařeček, hrnců, talířů, pokliček, malých misek, velkých misek, struhadel, džbánů.

- Čeho je víc? Červených hrnečků, nebo žlutých skleniček?



## TRAVIČKA ZELENÁ

Musical score for 'TRAVIČKA ZELENÁ' in C major, 4/4 time. The score consists of three staves of music with lyrics underneath. Chords are indicated above the notes.

C G7 C G7 C G7  
Tra - vič - ka ze - le - ná, to je mo - je po - tě - še - ní, tra - vič - ka

6 C G7 C G7 C  
ze - le - ná, to je mo - je pe - ři - na. Jak jen zja - ra zač - ne pu - čit,

11 G7 C G7 C G7 C  
ne - chci já se do - ma mu - čit. Tra - vič - ka ze - le - ná, to je mo - je pe - ři - na.

## SKÁKAL PES

Musical score for 'SKÁKAL PES' in C major, 4/4 time. The score consists of two staves of music.

C G  
G C

Skákal pes přes oves, přes zelenou louku,  
šel za ním myslivec, péro na klobouku.

Pejsku náš, co děláš, žes tak vesel stále?  
Řek' bych vám, nevím sám, hop! A skákal dále.

## PEC NÁM SPADLA

Musical score for 'PEC NÁM SPADLA' in C major, 4/4 time. The score consists of two staves of music with lyrics underneath. Chords are indicated above the notes.

C C C G  
Pec nám spad - la pec nám spad - la kdo - pak nám jí po - sta - ví  
Za - vo - lá - me na ko - vá - ře ten má vel - ký kla - di - vo

5 G G G G C C  
sta - rý pe - cař ne - ní do - ma a mla - dý to ne - u - mí  
dá do to - ho čty - ři rá - ny a už je to ho - to - vo



# Prší, prší, jen se leje

doprovod Jeroným Klimeš

Pr - ší, pr - ší, jen se le - je. Kam, ko - nič - ci, po - je - de - me?

Pojedeme na luka, až ku - kačka zakuká.

Ku ku ku ku ku ku

Prší, prší, jen se leje.  
Kam, koničci, pojedeme?  
Pojedeme na luka,  
až kukačka zakuká.

Kukačka už zakukala.  
Má panenka zaplakala.  
Ty kukačko, nekukej!  
Ty panenko, neplakej!

**Zdroje:**

**srdce:** archiv autora

**srdce z krepového papíru:** <http://diycesky.cz/jednoducha-valentynka/>

**hledáme písmenko:** archiv autora

**pomáháš, pomáhám, pomáháme:** archiv autora

**Travička zelená:** <https://www.detskestranky.cz/wp-content/uploads/2016/04/Travi%C4%8Dka-zelen%C3%A1-%E2%80%93-noty-a-akordy.pdf>

**Skákal pes:** <https://www.detskestranky.cz/wp-content/uploads/2016/02/Sk%C3%A1kal-pes.pdf>

**Pec nám spadla:** <http://www.pavelhokr.cz/soubory/noty/Pec%20nam%20spadla.pdf>

**Prší, prší jen se leje:** [http://klimes.mysteria.cz/noty/prsi\\_prsi.pdf](http://klimes.mysteria.cz/noty/prsi_prsi.pdf)