





## TÉMA TÝDNE 11. - 15. 5. 2020


### Otevírání studánek

**Výzva týdne:** Při procházce do lesa zkus najít nějaký vodní tok. Pozoruj, zda je voda čistá, nebo nějakým způsobem od lidí znečištěná. V tuto roční dobu ve vodě můžeš najít pulce.

**středa 13. 5. 2020**

<p><b>1. TVOŘENÍ/ OMALOVÁNKA</b></p> 	<p>Tvoření: „Žabka z roličky“</p> 
<p><b>2. POKUS</b></p> 	<p>„Žabí skok“ Dokážeš skočit daleko jako žába? (nejdelší naměřený skok žáby na souši byl 5 metrů. Obvykle ale doskočí do dálky jednoho metru).</p> <ul style="list-style-type: none"><li>- Společně vyměřte na zemi vzdálenost 1 m.</li><li>- Začátek a konec označte na zemi pomocí křídly (pokud budete pokus provádět venku)</li><li>- Stoupni si na startovní čáru a zkus doskočit na druhou vyznačenou čáru</li></ul> 

### 3. ÚKOL



- Pohádka „*O lesní studánce*“
- Přečtěte si společně pohádku a zkuste odpovědět na tyto otázky:
  - 1- Co viděl malý koloušek, když dorazil ke studánce?
  - 2- Kdo studánku mohl znečistit?
  - 3- Mohou zvířátka studánku vyčistit?
  - 4- Kdo studánku zachránil?



Koho mohu ještě vidět u studánky? Zkus hádat – má dlouhé nohy, se kterými dělá daleké skoky. Vejde se ti do ruky a kváká. Je to žába.

Povídání o životě žab:

Čím se živí? – hmyzem, červy a pavouky

Jak se pohybují? – chůzí, skoky a plaváním

Kde žijí? – blízko vody

### 4. MONTESSORI



„*Zvuk skleničky*“



### 5. Básnička



- Písnička „*Studánka*“  
- viz příloha

## 1. TVOŘENÍ

### „Žabka z roličky“

**Materiál:** rolička od toaletního papíru, temperové nebo vodové barvy – zelená, červená, bílá, černá, sešívka, zelený papír, nůžky, lepidlo

**Časová náročnost:** 30 minut

#### Postup:

- připravíme si roličku od toaletního papíru, a tu na jednom konci sešijeme sešívčkou.
- roličku obarvíme z vnitřní strany červenou barvou a z vnější strany barvou zelenou
- necháme zaschnout
- na zelený papír nakreslíme žabí nohy, přední nohy by měly být menší než ty zadní
- nohy vystříhneme a nalepíme ze spodní strany na uschnuté tělo žabky
- bílou a černou temperou domalujeme oči





### 3. ÚKOL

#### Pohádka „O lesní studánce“

Příběh druhý:

#### O LESNÍ STUDÁNCE



V hlubokém lese pod Lysou horou žil mladý jelínek Růžek. Byl to statný mládenec ve věku, kdy bylo načase najít si nevěstu. Rozhodl se, že požádá o ruku laňku Hnědoočku, která bydlela nedaleko. Rodiče snátek Hnědoočky s Růžkem schvalovali, protože znali ženicha odmalíčka a věděli, že je to pořádný a způsobný mladík.

Zkrátka vystrojili svatbu. A nebyla to svatba ledajaká! Celý les prožíval s Hnědoočkou a Růžkem jejich šťastný den. Všude bylo plno zpěvu, hudby a tance. Ptáci v korunách stromů pěli nejkrásnější písně o lásce a ostatní zvířátka, mezi nimiž nechyběli zajáci, srnky, veverky, jezevci, ale ani myšky, tančila kolem páru šťastných novomanželů a radovala se z jejich štěstí.

Ženich a nevěsta přezimovali pod skáceným dubem v jámě vystlané listím a snili o tom, jak to bude nádherné, až Hnědoočka přivede na jaře na svět potomka.

Zima byla dlouhá, ale jara se přece dočkali a s ním i narození jejich vytouženého jeleního mláděčka, kolouška. Byl to roztomilý heboučkový klouček, a protože měl na sobě plno bílých puntíků, začali mu doma říkat Puntík. Ale každý má mít přece jména dvě, vidíte děti! Proto mu přidali do rýmu ještě jméno Špuntík.

Maminka i tatínek se o Puntíka Špuntíka vzorně starali. Koloušek se měl k světu a brzy se naučil všemu, čemu ho rodiče učili. Za krátký čas se vyznal v lese tak dobře, jako jeho maminka a tatínek.

Nastalo parné léto. I v lese bylo mnohem tepleji než jindy. Zvířátka měla větší žízeň než obvykle. Puntík Špuntík chodil se svými rodiči pít ke studánce pod javorový kmen. Někdy běhal po lese už i sám.

Jednoho večera, kdy se na obloze rozsvítilo nespočet zářivých hvězd, přiběhl Puntík ke studánce, aby se osvěžil čistou vodou. Studánka mu však poskytla smutný obraz. Ve vodě nespátlil odraz hvězd z nebe, ale lesklo se v ní něco moc ošklivého. Možná, že už tušíte co to bylo. Ano. Byly to prázdné láhve a plechovky od konzerv. Odhodili je tu bezohlední lidé.

Koloušek běžel za maminkou a tatínkem, aby se jim svěřil s tím, co ho tak nemile u studánky překvapilo. Když mu maminka vysvětlila, co se

Příběh druhý:

## O LESNÍ STUDÁNCE



asi se studánkou stalo, zeptal se jí:

„Maminko, proč to ti dvounožci udělali, proč zkažili naši studánku?“

„Nevím, chlapečku, snad nepřemýšleli o tom, co tím způsobí. Myslím, že to udělali z nerozumu a z neuvážení. Vždyť nezkazili vodu jenom nám, ale i sobě tím ničí přírodu. A mohla by být tak krásná, kdyby se s ní naučili citlivě a ohleduplně zacházet. Mezi dvounožci jsou však naštěstí i takoví, kteří se umějí v přírodě chovat hezky. Dokonce si myslím, že je jich mnohem víc než těch nerozumných nebo zlých.“

„Co budeme dělat, maminko, s naší studánkou, aby byla čistá a pěkná jako dřív?“ zeptal se posmutnělý koloušek.

„My pro to nemůžeme udělat nic, nesvedeme to. Musíme jen doufat, že tudy brzy půjdou ti rozumnější a hodnější dvounožci, kteří studánku vyčistí,“ odpověděla Puntíkovi maminka.

Té noci koloušek ani usnout nemohl. Hlavičkou se mu honily myšlenky jedna přes druhou. Nakonec mu uvízla v mysli jediná nezodpovězená otázka:

„Proč to ti dvounožci dělají, když tím sami sobě škodí?“

Druhý den zrána celá Růžkovic rodinka vstala, aby se šla napojit vodou ze studánky. Moc jim nechutnalo. Ale protože širokodaleko byla studánka jediná, nezbylo jim nic jiného, než zažehnat žízeň vodou zkalenou nečistotami, které do ní naházeli bezohlední lidé.

Naštěstí pro zvířátka i pro ptáčky šli kolem studánky brzy výletníci, kterým nebyla příroda lhostejná. Když uviděli ubohou studánku, neváhali ani na okamžik a ihned se pustili do práce. Za malou chvíli byla studánka křídlově průzračná jako dřív. Když se nad ni naklonili, spatřili v ní obraz usměvavých dvounohých tvorů, kterým velice sluší říkat si lidé.

#### 4. MONTESSORI

„Zvuk skleničky“

**Materiál:** skleničky s tenkým sklem, malá mistička s vodou, hadřík

**Postup:**

- Připravíme si skleničku, se kterou budeme pracovat. Vedle ní si připravíme malou miskou s vodou. Namočíme prst do vody, ním kroužíme po okraji skleničky. Po chvílce se rozezní tón. Zkoušíme různé velikosti skleniček a hodnotíme změny tónů.



#### 5. PÍSEŇ

## Studánka

text: J. Žáček  
hudba: P. Jurkovič

Chords: Dmi, Ami, G, Ami, Dmi, Ami, Dmi, F, G, Dmi

Lyrics:  
Ne - be pl - né hvězd se ve mně třpy - tí.  
Dá - vám li - dem dob - rou vo - du k pi - tí.

Nebe plné hvězd se ve mně třpytí.  
Dávám lidem dobrou vodu k pití.

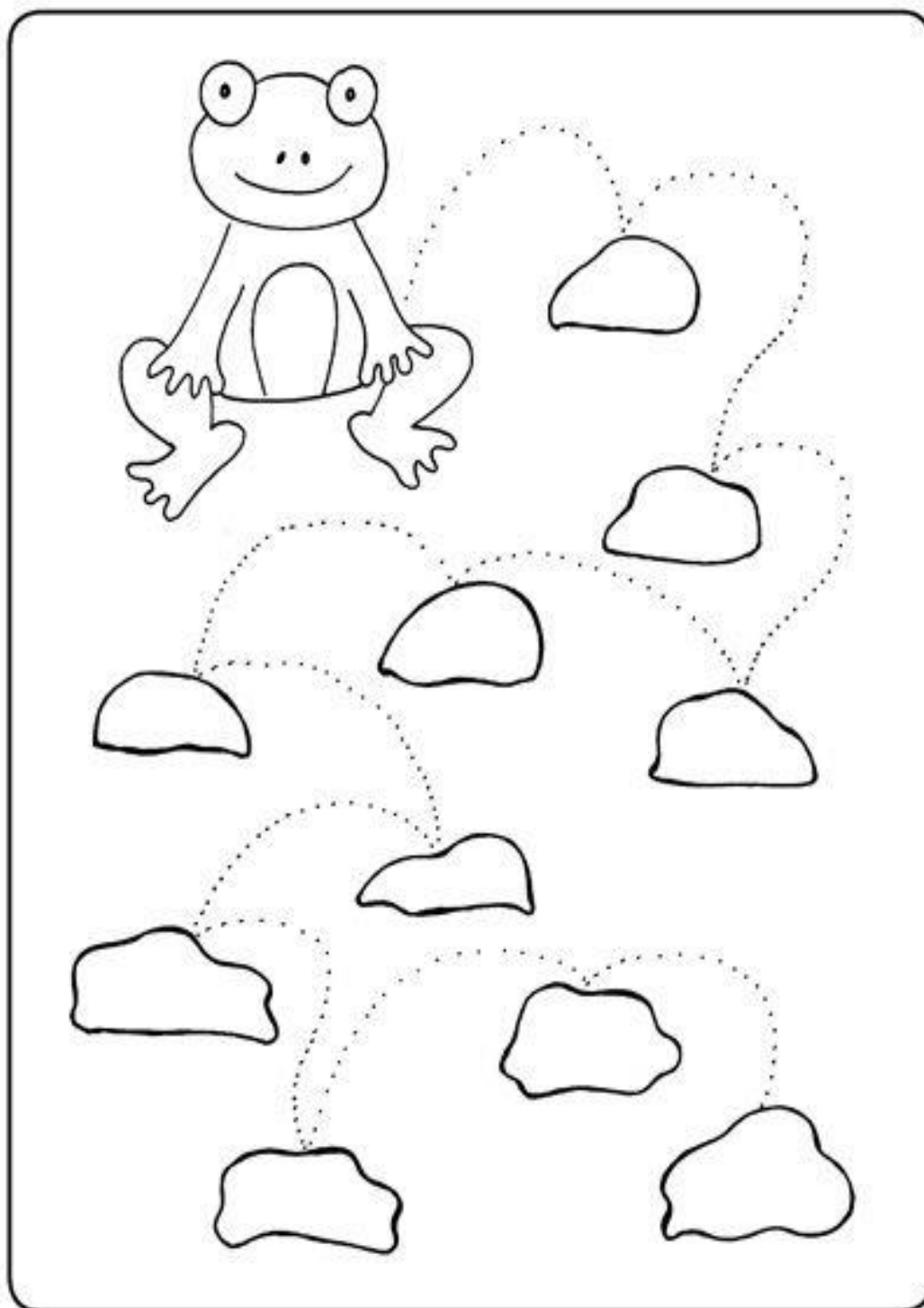
Každý, kdo má žízeň, klekne ke mně,  
napije se z dlaní vláhy země.

Pije z dlaní sladkou vodu chladnou,  
do níž večer všechny hvězdy padnou.


Pracovní list:



Žabka skáče po kamenech. Obtáhni její skoky, obrázek vybarvi a doplň rákosím.



Přílohy:





Zdroj:

<https://cz.pinterest.com/pin/266345765441853616/>

[https://www.google.com/search?q=SKLENI%C4%8CKY&source=lnms&tbm=isch&sa=X&ved=2ahUKEwiLnYT2vqzpAhXLYKQKHZe5ChQQ\\_AUoAXoECAwQAw&biw=1366&bih=608#imgrc=ZNsoRewvLbKMA M](https://www.google.com/search?q=SKLENI%C4%8CKY&source=lnms&tbm=isch&sa=X&ved=2ahUKEwiLnYT2vqzpAhXLYKQKHZe5ChQQ_AUoAXoECAwQAw&biw=1366&bih=608#imgrc=ZNsoRewvLbKMA M)

[https://www.google.com/search?q=obr%C3%A1zek+%C5%BE%C3%A1by&tbm=isch&ved=2ahUKEwi3PvKv6zpAhUt1uAKHdGtBAUQ2-cCegQIABAA&oq=obr%C3%A1zek+%C5%BE%C3%A1by&gs\\_lcp=CgNpbWcQAzICCAAyAggAMgYIABAFEB46BAgAEEM6BQgAEIMBOgYIABAIEB5Qq8cDWMLXA2CF2QNoAHAAeACAACeEiAHIG5IBCzEuNS4wLjluMS4zmAEAoAEBqgELZ3dzLXdpei1pbWc&scient=img&ei=B6G5Xoi9J62sgwfr25lo&bih=608&biw=1366#imgrc=A86XzzIIzFvDUM](https://www.google.com/search?q=obr%C3%A1zek+%C5%BE%C3%A1by&tbm=isch&ved=2ahUKEwi3PvKv6zpAhUt1uAKHdGtBAUQ2-cCegQIABAA&oq=obr%C3%A1zek+%C5%BE%C3%A1by&gs_lcp=CgNpbWcQAzICCAAyAggAMgYIABAFEB46BAgAEEM6BQgAEIMBOgYIABAIEB5Qq8cDWMLXA2CF2QNoAHAAeACAACeEiAHIG5IBCzEuNS4wLjluMS4zmAEAoAEBqgELZ3dzLXdpei1pbWc&scient=img&ei=B6G5Xoi9J62sgwfr25lo&bih=608&biw=1366#imgrc=A86XzzIIzFvDUM)

[https://www.google.com/search?q=pracovn%C3%AD+list+%C5%BE%C3%A1ba&source=lnms&tbm=isch&sa=X&ved=2ahUKEwi9zOjgjq7pAhWE6qQKHRY1C7gQ\\_AUoAXoECAsQAw&biw=1920&bih=930#imgrc=Fo3fXcoZeqd4bM](https://www.google.com/search?q=pracovn%C3%AD+list+%C5%BE%C3%A1ba&source=lnms&tbm=isch&sa=X&ved=2ahUKEwi9zOjgjq7pAhWE6qQKHRY1C7gQ_AUoAXoECAsQAw&biw=1920&bih=930#imgrc=Fo3fXcoZeqd4bM)