

Školka online

Téma: Ovoce

Středa 25.03.2021

**1. TVOŘENÍ/
OMALOVÁNKA**



„Jablka a hrušky“
Pojďme si obtisknout ovoce!



„Grafomotorika“
Pro mladší děti: Poznáš, co je ovoce a co je zelenina?
Pro starší děti: Dokresli ovoce“


2. POKUS



- „Plave X neplave“



3. ÚKOL




„ Koláč s jablky “ -Upečeme si koláč




autor: Jana Remkova

toprecepty.cz

4. MONTESSORI



„Přiřaď, co k sobě patří“ - Přiřaď správně kartičky



5. Písnička



„Koulelo se koulelo“ - Zazpívej si s youtubem !

https://www.youtube.com/watch?v=eVb8VyxN5r0&ab_channel=p%C3%ADsni%C4%8Dky



Zdroje:

<https://tvorive.estranky.cz/clanky/podzim/jablickove-jablko.html>

<https://www.msvrapicka.cz/gl--37530>

<https://www.napadyproanicku.cz/pracovni-listy-a-sablony/pracovni-listy/592-dokreslovani-ovoce>

<https://thislittlehomeofmine.com/sink-or-float-with-oranges/>

<https://www.kcedventures.com/blog/cool-science-activities-exploring-physics-with-kids>

<https://www.toprecepty.cz/recept/15065-jednoduchy-jablecny-kolac/>

https://www.youtube.com/watch?v=eVb8VyxN5r0&ab_channel=p%C3%ADsni%C4%8Dky

<https://www.karaoketexty.cz/texty-pisni/bartosova-iveta/koulelo-se-koulelo-248052>

<https://k-vytisknuti.omalovanky.name/jidlo/jablko.php>

<https://i.pinimg.com/originals/80/3c/cb/803ccb0b84836257ad308b9a05cd32.jpg>

1. TVOŘENÍ/OMALOVÁNKA

Jablka a hrušky

Co budeme potřebovat?

- Bílou čtvrtku A3
- Temperové barvy
- Přepůlené jablko a hrušku
- Sešívačku
- Štětce (plochý i kulatý)

Jak na to?

Dětem vystříháme hrušku a jablíčko – rozměr může být opravdu velký, takže doporučuji stříhat ze čtvrtky A3.

Přepůlené ovoce děti natrou temperovou barvou – je lepší ovoce do barvy nenamáčet, ale natírat – vrstva barvy pak není tak velká a obtisk je hezčí. Tiskáme jablíčkem na jablíčko, hruškou na hrušku. Můžeme barvy střídat i míchat.

Hnědou temperou vybarvíme stopku a "bubáka", zelenou lísteček.

Na konec obtiskneme tenký štětec jako jádýrka a sešívačkou přicvakneme lístečky na stopky.



Grafomotorika

Příloha č.1

Příloha č.2

2. POKUS

Plave X neplave

Budeme potřebovat 2 mandarinky/pomeranče.

Dále dvě stejné nádoby s vodou.

Do jedné dáme mandarinku celou, do druhé oloupanou. Co se stane?

Pokusy co plave a co jde ke dnu můžeme vyzkoušet i s dalším ovocem!





3. ÚKOL

Upečeme si koláč!

Myslím, že pokud s námi pečeš ve školce, zvládneš těsto hravě sama/sám!
Jenom poprosím maminku, aby ti vytiskla recept z této stránky:

<https://www.toprecepty.cz/recept/15065-jednoduchy-jablecny-kolac/>

A třeba ti k tomu nakreslila/ukázala kolik čeho 😊.

Společně můžete péct s rodiči, babičkou, dědou či sourozenci.

Co budeme potřebovat?

- 2 hrnky polohrubé mouky (může být i hrubá)
- 2 vejčička
- 1 hrnek cukr krupice (může být i třtinový, kokosový, záleží, co doma používáte)
- 1 prášek do pečiva
- 1/2 hrnku mléka

- 1/2 hrnku oleje
- trošku kakaa (podle toho, jak chceme moučník tmavý, asi 2 lžíce)
- 2 jablka (můžete přidat i hrušku)
- pikantní marmeláda na potření
- čokoládová poleva

Postup:

- Vajíčka vyšleháme s cukrem do pěny, přidáme mouku s práškem do pečiva, olej, mléko a promícháme. Pak přidáme nastrohaná jablka a opět promícháme a vylijeme na pomazaný a pomoučněný plech.
- Ve vyhřáté troubě pečeme asi 30 minut na 180°.
- Po upečení necháme moučník trochu vychladit a pomažeme marmeládou, a nakonec potřeme čokoládovou polevou.
- Dobrou chuť!



4. MONTESSORI

Přiřaď co k sobě patří. Poznáš to?

Příloha č4.

5. Písnička

Zazpívej si s videem na youtube.

https://www.youtube.com/watch?v=eVb8VyxN5r0&ab_channel=p%C3%ADsni%C4%8Dky

Text:


Koulelo se, koulelo, červené jablíčko
Komu ty dostaneš má zlatá holčičko.


Koulely se, koulely, dvě na proti sobě
Komu bych se dostala, než Jeníčku tobě.

+ Příloha č.3 Omalovánka – vybarvi si červené jablíčko.

Příloha č.1



OVOCE I ZELENINA JSOU MOC ZDRAVÉ. MAJÍ VITAMÍNY, KTERÉ NÁM POMÁHAJÍ, ABYCHOM NEBYLI NEMOCNÍ.
MĚLI BYCHOM KAŽDÝ DEN KOUSEK ZELENINY I OVOCE SNÍST.
ZAKROUŽKUJ ZELENINU ZELENĚ A OVOCE ČERVENĚ. JE TU NĚCO, CO NEPATŘÍ MEZI OVOCE ANI ZELENINU?



Nápady pro Aničku 

Příloha č.2

DOKRESLI PRAVOU PŮLKU ČTYŘ DRUHŮ OVOCE. POZNÁŠ, KTERÉ DRUHY OVOCE TO JSOU? NAKONEC CELÉ OBRÁZKY VYBARVI.



Nápady pro Aničku 