









TÉMA TÝDNE 1. - 5. 3. 2021

Naše smysly

Čtvrtek – Čich

<p>1. Pečení</p> 	<ul style="list-style-type: none">• Upeč s rodiči něco voňavého• Co to bude? Štrúdl? Bábovka? Perníčky? Popcorn? 
<p>2. ČICHOVÁ HRA</p> 	<ul style="list-style-type: none">• Při pečení zkus rozpoznávat vůně. Poznal jsi vůni správně? Nepoznal? Vybarvi výsledek v tabulce.• Doplnění smyslů – pracovní list 
<p>3. ÚKOL</p> 	<ul style="list-style-type: none">• Venku na procházce: Co cítíš?• Zastav se na pár místech, zavři oči a čichej – voní to místo nebo nevoní? Cítíš, jak se pomalu probouzí jaro? Cítíš vodu ve vzduchu? Jak je cítit hlína? Jak je cítit květina?• Povídej si s rodiči o tom, co nejzajímavějšího jsi cítil, co cítili oni?
<p>4. MONTESSORI</p> 	<ul style="list-style-type: none">• Čichové hádanky - Přičiď vůni k obrázku 
<p>5. POHÁDKA+ PÍSNÍČKA</p> 	<ul style="list-style-type: none">• Vzpomeneš si, v jaké pohádce měla princezna opravdu dlouhý nos?• Zaspívej si písničku „Není nutno“ z této pohádky• Na pohádku se můžeš podívat a všimnout si, co všechno nos cítil, kudy procházel

Pečení

Bábovka s tvarohem

Těsto:

4 vejce
100 gramů cukru krystal
80 g oleje
20 gramů kypřicího prášku do pečiva
300 gramů polohrubé mouky
20 gramů kakaa




Tvarohová náplň

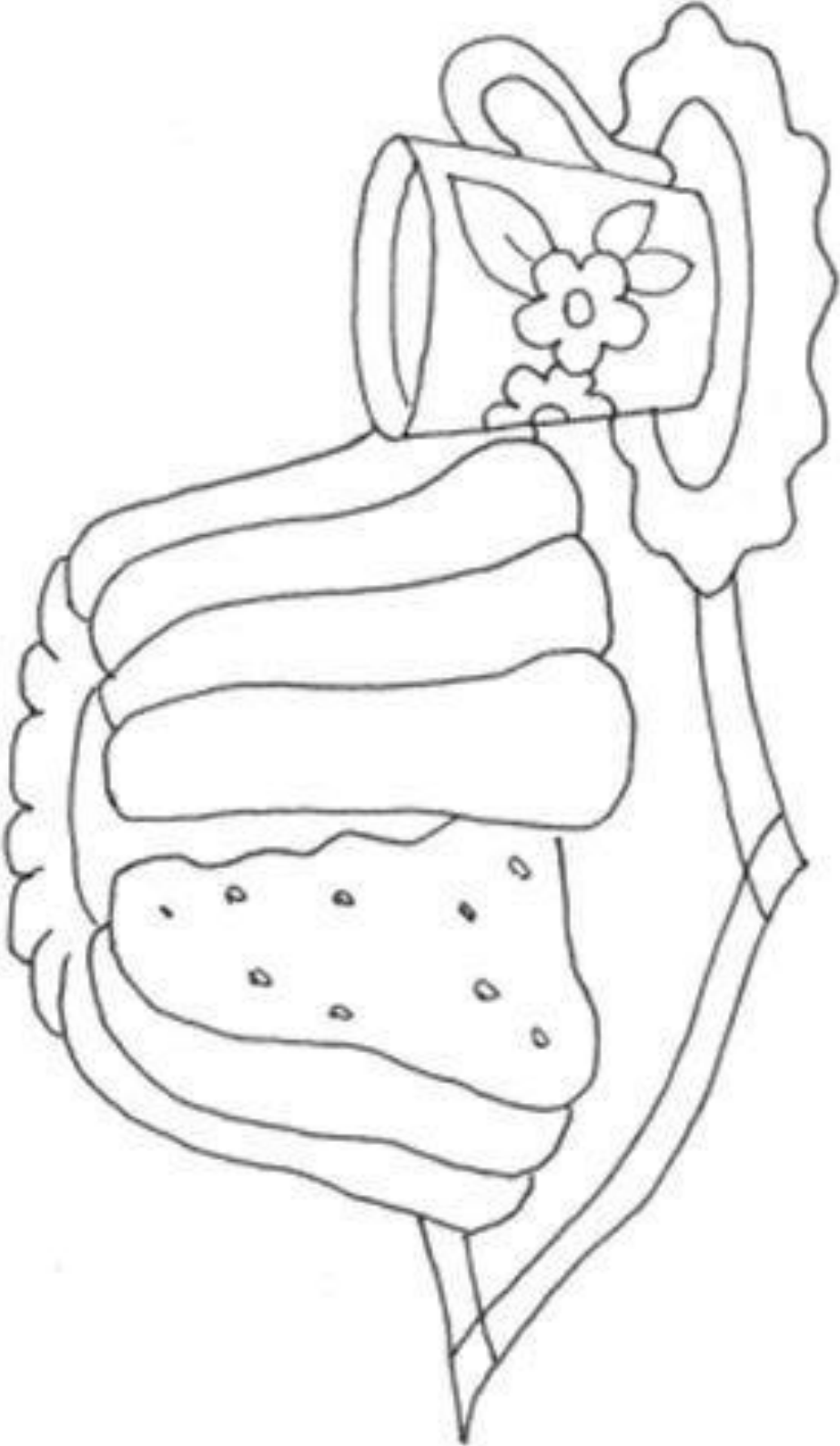
500 gramů polotučného tvarohu
1 balíček vanilkového pudingu v prášku
100 gramů krystalového cukru
1 žloutek
1 balíček vanilkového cukru

Postup:

1. V jedné misce umícháme tmavé těsto. V misce druhé tvarohovou náplň.
2. Do vymazané formy nalijeme trošku těsta, poté tvaroh, poté těsto a tvaroh.
3. Pečeme na 180° cca 60 minut.
4. Než se bábovka upeče, můžeš si jednu vybarvit :)







Omalovánka



Grafomotorika – Křemílek a Vochomůrka vařili voňavý šípkový čaj :)




























Křemílek a Vochomůrka vařili
šípkový čaj.

Pomoz jim ho pořádně zamíchat.
Obtáhni čáry, jako když mícháš
vařečkou v hrnci.



Čichová hra
















Můj Čich: Otestuj si, jak dobře cítíš? (Skořice, Badyán, Hřebíček, Sýr, Salám, Banán, Větrové bonbóny, káva – zrnka kávy, oblíbený čaj...)

<p>Příklad</p>  <p>1</p>  	<p>Příklad</p>  <p>2</p>  	<p>Příklad</p>  <p>3</p>  
<p>Příklad</p>  <p>4</p>  	<p>Příklad</p>  <p>5</p>  	<p>Příklad</p>  <p>6</p>  
<p>Příklad</p>  <p>7</p>  	<p>Příklad</p>  <p>8</p>  	<p>Příklad</p>  <p>9</p>  

Pracovní list doplnění smyslů

Obrázek vytiskni, smysly vystříhni a správně nalep



Montessori pomůcka



Pomůcky: Voňavé věci, kartičky s obrázky, kelímky (něco do čeho dáme voňavé věci tj. kelímek od kafe s víčkem, kelímek s víčkem vyrobeným z alobalu, kelímek překrytý látkou), washi páska (nebo krepový papír), kterým zakryjeme průhledný kelímek po obvodu.

Postup:

1. Podíváme se doma po voňavých věcech – okurka, skořice, pomeranč, kafe, badyán, pepř, máta, levandule, vanilkový lusk, vonné esence...
2. Pokud zde nebudou, vyhledáme si obrázky a vytiskneme
3. Naplníme skleničky a zakryjeme je washi páskou. Volné místo ve skleničce lze vyplnit vatou.
4. Do víček uděláme dírky.
5. Společně si pojmenujeme a přiřichneme k jednotlivým vůním.
6. Dítě čichá ke skleničkám a přiřazuje je k obrázku samostatně.





Hřebíček



Badyán



Skořice



Čokoláda



Levandule



Pomeranč



Vanilka



Pepeř



Bazalka



Rozmarýn



Tymián



Máta



Kari



Zázvor



Káva



čaj



Banán



Kokos



Citrón



Okurka

Není nutno

hudba: Jaroslav Uhlíř
text: Zdeněk Svěrák

interpret: Zdeněk Svěrák, Jaroslav Uhlíř
album: Já si zpívám

$\text{♩} = 110$ **D** **Emi**



Ne-ní nut-no, ne-ní nut-no, a-by by-lo při-mo ve-se - lo.

4 **A7**



Hlav-ně ne-smí bý - ti smut-no, na-tož a - by se bre-če -

6 **D** **A7** **D**



lo. Chceš-li, trap se, že Ti v kap-se

8 **Emi** **A7**



zla-té min-ce nechřes - tí. Ne-mít žád-né ka-ma-rá-dy,

11 **D** **Hmi**



to-mu já ří-kám ne-štěs - tí. Ne-mít prachy?

14 **D** **Hmi** **D**



Nevadí! Ne-mít srd-ce? Va-dí! Za-žit

17 **Hmi** **D** **Hmi** **G** **A7**



krachy? Nevadí. Za-žit nudu? Jó, to vadí!

21 **D** **Emi**



Ne-ní nut-no, ne-ní nut-no, a-by by-lo pří-mo ve-se - lo,

25 **A7**



hlav-ně ne-smí bý - ti smut-no, na-tož a - by se bre-če

27 **D** **A7** **D**




lo. Ne-ní nut-no, ne-ní nut-no, a-by by-lo pří-mo ve-se-

30 **Emi** **A7**



lo, hlav-ně ne-smí bý - ti smutno, na-tož a-by se bre-če-

33 **D**



lo.

Písničku si taky můžeš pustit tady a zazpívat si karaoke :

<https://www.youtube.com/watch?v=O4EfF94uMJI>

Zdroj:

Bábovka - <https://cookidoo.thermomix.com/recipes/recipe/en-US/r68417>

Omalovánka -

<https://media0.webgarden.cz/images/media0:510a8c4bb624b.jpg/b%C3%A1bovka1.jpg>

Montessori pomůcka - <https://chezmamapoule.com/geruchsdosen-nach-montessori-inkl-druckvorlagen-zum-download/>

Obrázky do tabulky – <http://dessinemoiunehistoire.net/wp-content/uploads/2014/03/37-cartes-du-loto-des-odeurs.pdf>

Grafomotorika -

https://lh3.googleusercontent.com/proxy/qTHc5vdmLlpeezLXoKoHDoSaemYREtEidovVmphNVfG8Tb0zbbMEo3GEwSMMqK4RWNwvFRjZUw535dL_NaUfJFNe_DS8RizJMk2giMTEcC4dIYSMgk74AgMImjwnESs

Pracovní list smysly -

[https://www.liveworksheets.com/worksheets/en/English_as_a_Second_Language_\(ESL\)/Five_senses/Pract_nueva_2_FIVE_SENSES_hz276048ms](https://www.liveworksheets.com/worksheets/en/English_as_a_Second_Language_(ESL)/Five_senses/Pract_nueva_2_FIVE_SENSES_hz276048ms)

Písnička noty - <https://www.zusokruzni.cz/Files/Images/pic-2551.jpg>